

Uchwała Nr XXI/195/2012

Rady Gminy Jabłonna
z dnia 23 maja 2012 roku

RADCA PRAWNY
mgr Aleksandra Gawrońska
(nr Wa-4342)

w sprawie zmiany Wieloletniej Prognozy Finansowej Gminy Jabłonna

Na podstawie art. 226, art. 227, art. 228, art. 230 ust. 1, art. 231 ustawy z dnia 27 sierpnia 2009 r. o finansach publicznych (Dz.U. Nr 157, poz. 1240 z późn. zm.) w związku z art. 121 ust. 8 i art. 122 ust. 3 ustawy z dnia 27 sierpnia 2009 r. – Przepisy wprowadzające ustawę o finansach publicznych (Dz.U. Nr 157, poz. 1241 z późn. zm.), **Rada Gminy Jabłonna, uchwała co następuje:**

§ 1

Zmienia się Wieloletnią Prognozę Finansową Gminy Jabłonna na lata 2012–2022, nadając jej brzmienie zgodnie z Załącznikiem Nr 1 do Uchwały.

§ 2

Zmienia się wykaz przedsięwzięć realizowanych w latach 2012–2022, nadając mu brzmienie zgodnie z Załącznikiem Nr 2 do Uchwały.


§ 3

Zmienia się prognozę kwoty długu i spłat zobowiązań na lata 2012–2022, nadając jej brzmienie zgodnie z Załącznikiem Nr 3 do Uchwały.

§ 4

Uchwała wchodzi w życie z dniem podjęcia.

Przewodniczący Rady Gminy
W. Kowalik
mgr *Włodzimierz Kowalik*



Objaśnienia przyjętych wartości w Wieloletniej Prognozie Finansowej Gminy Jabłonna

zgodnie z Uchwałą Rady Gminy z dnia 23 maja 2012 roku

Zgodnie z brzmieniem ustawy o finansach publicznych planowane bieżące wydatki nie mogą być większe od planowanych bieżących dochodów, co zostało w uchwale zachowane oraz wprowadzono indywidualny wskaźnik zadłużenia dla gmin, który jest obowiązujący do stosowania od 2014 roku, zaś do 2013 roku zgodnie z przepisami wprowadzającymi nową ustawę o finansach publicznych, nadal obowiązują wskaźniki zadłużenia z art.169 i 170.

Zgodnie z art. 227 ust.1 WPF obejmuje okres roku budżetowego oraz co najmniej trzech kolejnych lat, przy czym nie może być sporządzona na okres krótszy, niż okres, na jaki przyjęto limity wydatków w poszczególnych latach związanych z realizacją przedsięwzięć wieloletnich. Stąd też Wieloletnia Prognoza Finansowa Gminy Jabłonna obejmuje lata 2012-2022, zgodnie z załącznikiem Nr 2 w zakresie realizacji przedsięwzięć obejmuje lata 2012 – 2022, natomiast zgodnie z art.226 ust.1 i 2 oraz 227 ust.2 pozycje budżetowe poza przedsięwzięciami są wykazane w okresie, na który zaciągnięto i planuje się zaciągnąć zobowiązania, tj. w okresie od 2012 do 2022 roku, czyli na okres prognozy spłaty kwoty długu.

Poszczególne pozycje budżetu gminy roku 2011 zgodne są ze sporządzonymi sprawozdaniami za 2011 rok. *Do wyliczenia wskaźnika zadłużenia z art.243 przyjęto wykonanie budżetu za 2011 rok.*

Konieczność zmiany WPF wynika ze zmian dokonanych w budżecie gminy w 2012 roku, polegających na zmianie kwot dochodów i wydatków, a także na wprowadzeniu nowych przedsięwzięć w wydatkach majątkowych.

1. Dochody

Plan dochodów roku 2012 i 2013 został przyjęty w oparciu o szacowane dochody własne w tych latach, stosownie do podjętych uchwał w sprawie podatków i opłat lokalnych, jak również w oparciu o szacowane dane z Ministerstwa Finansów. W następnych latach założono planowany wzrost dochodów bieżących na poziomie około 2%. Ponieważ trudno jest oszacować dochody na cały okres sporządzenia WPF Gminy Jabłonna, jak i prognozy spłaty kwoty długu, gdyż na wysokość uzyskiwanych wpływów z dochodów ma wpływ wiele czynników, zarówno tych lokalnych jak i tych mających wpływ na kształtowanie się gospodarki w kraju, dlatego szacowany wzrost dochodów przyjęto na cały okres sporządzenia prognozy.

W wyniku dokonanych zmian w budżecie gminy zwiększyły się dochody bieżące i majątkowe.

W dochodach majątkowych wykazano jedynie te dochody, które są planowane do otrzymania na podstawie szacowanych wpływów z gospodarki gruntami i nieruchomościami, w tym ze sprzedaży składników majątkowych gminy, która planowana jest w latach 2012 i 2013 (dwie działki). W pozostałych latach wpływy z dochodów majątkowych przyjęto na poziomie uzyskiwanych dochodów w latach ubiegłych jak również informacji z Referatu Geodezji i Gospodarki Nieruchomościami odnośnie możliwych dochodów z tytułu przekształcenia prawa użytkowania wieczystego przysługującego osobom fizycznym w prawo własności oraz wpłaty z tytułu odpłatnego nabycia praw własności oraz prawa użytkowania wieczystego nieruchomości (§ 076 i 077 klasyfikacji budżetowej). *W wyniku wprowadzonych zmian nastąpił wzrost dochodów majątkowych w związku z przyznaniem wsparciem z rządowego programu Radosna Szkoła - 115.000 zł oraz w związku z wpływami z przekształcenia prawa użytkowania wieczystego w prawo własności - 15.200 zł.*

2. Wydatki

Kształtowanie się wysokości planowanych wydatków bieżących na okres przygotowania WPF, jak i prognozy długu jest zmienne, gdyż wielkość wydatków bieżących, tak jak i dochodów bieżących ma istotny wpływ na wyliczenie możliwości zadłużania się gmin od 2014 roku, zgodnie z art.243 ustawy o finansach publicznych. Stąd należy założyć niewielkie wzrosty planowanych wydatków bieżących, przynajmniej do czasu znaczącej spłaty zadłużenia gminy. W perspektywie sporządzenia dokumentu do 2022 roku, trudno przewidzieć wielkości planowanych wydatków, które będą realizowane proporcjonalnie do uzyskiwanych planowanych dochodów.

Zmiany wydatków bieżących wynikają ze zmian dokonanych w budżecie gminy roku 2012.

Zmieniono okres realizacji przedsięwzięcia w poz.II.3, która to zmiana spowodowała również wzrost nakładów do poniesienia na to przedsięwzięcie. Zmiana przedsięwzięcia w poz. II. 3 wpłynęła na przesunięcie okresu limitu wydatków w poszczególnych latach związanych z realizacją przedsięwzięć wieloletnich w Zał. Nr 2 do roku 2022.

Wydatki na obsługę długu zaplanowano na podstawie harmonogramu spłat zaciągniętych kredytów i pożyczek, a także planowanej emisji papierów wartościowych w formie obligacji komunalnych.

Szacowane wydatki na wynagrodzenia i składki od nich naliczane stanowią sumę wynagrodzeń pracowników zatrudnionych we wszystkich jednostkach budżetowych gminy.

Wydatki związane z funkcjonowaniem organów jednostek samorządu terytorialnego stanowią sumę wydatków na wynagrodzenia wraz z pochodnymi wójta, koszty otrzymywanego ryczałtu samochodowego z tytułu używania samochodu prywatnego dla potrzeb służbowych i wartość abonamentu za używanie służbowego telefonu komórkowego, jak również wydatki na diety radnych.

W wyniku wprowadzonych zmian nastąpił wzrost wydatków majątkowych. Wprowadzono dwa nowe przedsięwzięcia realizowane z wydatków majątkowych w poz. III.7i 8.

Wydatki majątkowe zaplanowane na przedsięwzięcia wynikające z załącznika do uchwały, stanowią wieloletnie zadania inwestycyjne planowane do zrealizowania, oczywiście uwzględniające planowaną sytuację finansową gminy w poszczególnych latach. Z uwagi na niewyjaśniony do chwili obecnej stan prawny działki, której planowana sprzedaż miałaby być przeznaczona na realizację zadań inwestycyjnych, konieczne jest ograniczenie planowanych do zrealizowania przedsięwzięć. Z uwagi na wysokie szacowane koszty realizacji planowanej budowy Centrum Edukacyjno - Kulturalno - Sportowego, tj. pierwszego etapu związanego z budową szkoły, konieczne było zaniechanie realizacji pozostałych przedsięwzięć, poza tymi związanymi bezpośrednio z uruchomieniem szkoły, tj. budową kanalizacji i wodociągu. Na planowane do realizacji przedsięwzięcia, których realizacji należy zaniechać nie ogłaszano przetargów.

WPF, zgodnie z zapisem w ustawie o finansach publicznych winna być realistyczna. Dlatego w umowach dla zapewniania ciągłości działania uwzględniono umowy, z których wynikają kwoty zobowiązań i znany jest czas realizacji.

3.Przychody

Z uwagi na to, iż z uzyskiwanych przez gminę dochodów nie ma możliwości sfinansowania wszystkich planowanych do zrealizowania wydatków majątkowych związanych z rozwojem gminy i potrzebami mieszkańców konieczne jest planowanie nowych przychodów. W latach 2012-2014 planowana jest emisja papierów wartościowych w postaci obligacji komunalnych na wydatki związane z budową szkoły podstawowej wraz z infrastrukturą związaną z budową kanalizacji i ujęcia

wody w jej obrębie. Ponadto z planowanej emisji obligacji częściowo spłacane będą wcześniej zaciągnięte zobowiązania z tytułu zaciągniętych kredytów i pożyczek.

4.Rozchody

Rozchody wynikające z WPF na lata 2012-2022 jak również wynikające z załączonej prognozy kwoty spłaty długu to spłaty rat kredytów i pożyczek wynikające z harmonogramu spłat na podstawie podpisanych umów oraz wykup planowanych do emisji obligacji komunalnych. Na rozchody gminy składają się płatności z tytułu rat pożyczek udzielonych na preferencyjnych warunkach przez Wojewódzki Fundusz Ochrony Środowiska i Gospodarki Wodnej, rat kredytów również udzielonych na preferencyjnych warunkach przez Bank Ochrony Środowiska oraz raty kredytu zaciągniętego w 2009 i 2010 roku na pokrycie planowanego deficytu budżetowego, jak również wykup planowanych do wyemitowania obligacji komunalnych.

5.Wynik budżetu

Planowane dochody i wydatki wynikające z WPF na lata 2012-2014 zakładają występowanie w Gminie Jabłonna deficytu budżetowego. Zgodnie z art. 226 ust.1 pkt. 4 w WPF wskazano źródła sfinansowania deficytu z emisji obligacji komunalnych. Deficyt budżetu gminy może być finansowany przychodami pochodzącymi ze sprzedaży papierów wartościowych, kredytów, pożyczek oraz wolnych środków stanowiących nadwyżkę środków pieniężnych na rachunku bieżącym jednostki, wynikających z rozliczeń wyemitowanych papierów wartościowych, kredytów i pożyczek z lat ubiegłych. Od roku 2015 przyjęto występowanie w gminie nadwyżki budżetowej, co wynika z konieczności wprowadzenia ograniczeń w wydatkach w celu możliwości spłaty zadłużenia jak również trudnego do przewidzenia stanu finansów publicznych. Planowana nadwyżka budżetowa przeznaczona będzie na spłatę zadłużenia.


6.Prognoza kwoty długu

Z art. 227 ust.2 wynika, że prognoza kwoty długu, która jest załącznikiem do uchwały o WPF sporządzona jest na okres, na który zaciągnięto oraz planuje się zaciągnąć zobowiązania. W Gminie Jabłonna jest to dokument sporządzony na lata 2012-2022.

Stosowanie od 2014 roku art.243 ustawy o finansach publicznych o obowiązywaniu indywidualnego wskaźnika zadłużenia mocno ogranicza możliwości inwestowania w gminie i przyczynia się do cięcia wydatków bieżących, a także konieczności rezygnacji z planowanych do realizacji zadań inwestycyjnych, ich ograniczonej realizacji lub konieczności etapowania prac.

Z konstrukcji budżetu wynika, iż różnica pomiędzy dochodami a wydatkami bieżącymi przeznaczona jest w pierwszej kolejności na wydatki majątkowe, a następnie na spłatę zaciągniętego zadłużenia. Stąd przychody z emisji obligacji częściową przeznaczoną są na wydatki majątkowe i częściowo na spłatę zadłużenia. Niemniej jednak jest to nie do końca słuszne, gdyż doprowadza do rolowania zobowiązań. Gdyż nadwyżkę dochodów na wydatkami bieżącymi winno się najpierw przeznaczyć na spłatę zaciągniętego w latach ubiegłych zadłużenia, a dopiero pozostałe środki przeznaczyć na możliwe do zrealizowania wydatki majątkowe.

Przewodniczący Rady Gminy
W. Kowalik
mgr Włodzimierz Kowalik




Ip.	Wyszczególnienie	2011*	2012	2013	2014	2015	2016	2017	2018	2019	2020	2021	2022
I	Dochoły	43 142 372	47 001 355	46 370 551	46 059 909	46 516 546	46 897 696	47 803 050	48 757 111	49 730 253	50 722 858	51 735 315	52 768 021
a	bieżące	42 240 182	44 906 930	45 045 551	45 934 909	46 386 546	46 767 696	47 703 050	48 657 111	49 630 253	50 622 858	51 635 315	52 668 021
b	majątkowe	902 190	2 084 425	1 325 000	125 000	130 000	130 000	100 000	100 000	100 000	100 000	100 000	100 000
	w tym sprzedaż majątku	276 641	1 500 000	1 200 000	0	0	0	0	0	0	0	0	0
II	Wydatki	40 873 824	50 993 179	49 757 655	48 251 699	44 663 243	44 976 816	46 346 170	46 600 231	46 791 373	47 528 858	50 335 315	51 368 021
a	bieżące	36 480 092	42 817 553	42 605 045	42 912 501	43 210 771	43 342 044	43 444 558	43 415 764	43 909 696	44 979 564	46 609 849	48 340 279
	obsługa długu	534 977	723 690	720 000	880 000	1 040 000	870 000	763 000	660 000	504 000	350 000	180 000	100 000
	gwarancje i poręczenia	0	0	0	0	0	0	0	0	0	0	0	0
	wynagrodzenia i składki od nich naliczane	16 232 293	19 080 976	19 080 976	19 182 342	19 182 342	19 565 989	19 565 989	19 761 649	19 959 265	20 158 858	20 360 447	20 564 051
	wydatki związane z funkcjonowaniem organów j.s.t.	407 268	456 460	456 460	456 460	461 025	461 025	461 025	461 025	465 635	465 635	465 635	465 635
	Przebieżnięcia	13 789 155	1 685 457	1 701 585	1 671 851	3 600	3 600	3 600	3 600	3 600	3 600	3 600	1 800
b	majątkowe	4 393 732	8 175 626	7 152 610	5 339 198	1 452 472	1 634 772	2 901 612	3 184 467	2 881 677	2 549 294	3 725 466	3 027 742
	Przebieżnięcia	1 817 288	7 195 229	6 554 298	5 223 090	0	0	0	0	0	0	0	0
III	Przychody	4 589 627	7 004 720	6 400 000	4 900 000	0	0	0	0	0	0	0	0
a	zaciągany dług	0	3 991 624	6 400 000	4 900 000	0	0	0	0	0	0	0	0
	pożyczki	0	0	0	0	0	0	0	0	0	0	0	0
	kreody	0	0	0	0	0	0	0	0	0	0	0	0
	emisja obligacji	0	3 991 624	6 400 000	4 900 000	0	0	0	0	0	0	0	0
b	splata udzielonych pożyczek												
c	nadwyżka budżetowa z lat poprzednich												
d	wolne środki	4 589 627	3 012 896	3 012 896	2 708 210	1 853 303	1 920 880	1 456 880	2 156 880	2 938 880	3 194 000	1 400 000	1 400 000
IV	Rozchody	3 142 896	3 012 896	3 012 896	2 708 210	1 853 303	1 920 880	1 456 880	2 156 880	2 938 880	3 194 000	1 400 000	1 400 000
a	splata długu	3 142 896	3 012 896	3 012 896	2 708 210	1 853 303	1 920 880	1 456 880	2 156 880	2 938 880	3 194 000	1 400 000	1 400 000
	pożyczki	1 136 480	1 006 480	1 006 480	758 480	301 479	126 880	126 880	126 880	126 880	0	0	0
	kreody	2 006 416	2 006 416	2 006 416	1 949 730	220 000	0	0	0	0	0	0	0
	wykup obligacji		0	0	0	1 331 824	1 794 000	1 330 000	2 030 000	2 812 000	3 194 000	1 400 000	1 400 000
b	pożyczki do udzielenia												
V	Wynik budżetu (+ nadwyżka, - deficyt)	2 268 548	-3 991 824	-3 387 104	-2 191 790	1 853 303	1 920 880	1 456 880	2 156 880	2 938 880	3 194 000	1 400 000	1 400 000

lp.	Wyszczególnienie	2011*	2012	2013	2014	2015	2016	2017	2018	2019	2020	2021	2022
Va	Finansowanie deficytu	0	3 991 824	3 387 104	2 191 790	0	0	0	0	0	0	0	0
	pożyczki	0	0	0	0	0	0	0	0	0	0	0	0
	kredyty	0	0	0	0	0	0	0	0	0	0	0	0
	emisja obligacji	0	3 991 824	3 387 104	2 191 790	0	0	0	0	0	0	0	0
	spłata udzielonych pożyczek	0	0	0	0	0	0	0	0	0	0	0	0
	nadwyżka budżetowa z lat poprzednich	0	0	0	0	0	0	0	0	0	0	0	0
	wolne środki	0	0	0	0	0	0	0	0	0	0	0	0
Vb	Przeznaczenie nadwyżki	2 268 548	0	0	0	1 853 303	1 920 880	1 456 880	2 156 880	2 938 880	3 194 000	1 400 000	1 400 000
	spłata zaciągniętego długu	2 268 548	0	0	0	1 853 303	1 920 880	1 456 880	2 156 880	2 938 880	3 194 000	1 400 000	1 400 000
	udzielenie pożyczek	0	0	0	0	0	0	0	0	0	0	0	0
VI	Dług / Prognoza kwoty długu	9 763 001	10 741 929	14 129 033	16 320 823	14 467 520	12 546 640	11 089 760	8 932 880	5 994 000	2 800 000	1 400 000	0
VII	Relacja z art. 169 ustawy o finansach publicznych z dnia 30 czerwca 2005r (max 15%)	8,52%	7,95%	8,05%	x	x	x	x	x	x	x	x	x
VIII	Relacja z art. 170 ustawy o finansach publicznych z dnia 30 czerwca 2005r (max 60%)	22,63%	22,85%	30,47%	x	x	x	x	x	x	x	x	x
IX.	Obciążenia spłatami wg art. 243 ust 1 ustawy o finansach publicznych - część wzoru w treści: (R + O)/D	0,0852	0,0795	0,0805	0,0779	0,0622	0,0595	0,0464	0,0578	0,0692	0,0699	0,0305	0,0284
X.	Limit obciążeń budżetu spłatą długu, kosztami jego obsługi oraz poręczeniami i gwarancjami - zgodnie z art. 243 ust. 1 ustawy o finansach publicznych - średnia z trzech poprzednich lat	x	x	x	0,0983	0,0735	0,0708	0,0590	0,0768	0,0899	0,1039	0,1113	0,1078
XI.	Relacja o której mowa w art. 243 ustawy z dnia 27 sierpnia 2009r o finansach publicznych (poz. X minus poz. IX) - nie może być ze znakiem "minus"	x	x	x	0,0204	0,0113	0,0113	0,0225	0,0190	0,0206	0,0340	0,0807	0,0794

Ip.	Wyszczególnienie	2011*	2012	2013	2014	2015	2016	2017	2018	2019	2020	2021	2022
XII.	pożyczki	0	0	0	0	0	0	0	0	0	0	0	0
	kredyty	0	0	0	0	0	0	0	0	0	0	0	0
	emisja obligacji	0	0	3 012 896	2 708 210	0	0	0	0	0	0	0	0
	spłata udzielonych pożyczek	0	0	0	0	0	0	0	0	0	0	0	0
nadwyżka budżetowa z lat poprzednich	0	0	0	0	0	0	0	0	0	0	0	0	
wolne środki	3 142 896	3 012 896	0	0	0	0	0	0	0	0	0	0	0
nadwyżka budżetowa	0	0	0	0	1 853 303	1 920 880	1 456 880	2 156 880	2 938 880	3 194 000	1 400 000	1 400 000	
Wielkości kontrolne i informacyjne													
A.	Limit obciążeń budżetu spłatą długu, kosztami jego obsługi oraz poręczeniami i gwarancjami-średnia z trzech lat	0,1176	0,0821	0,1056	x	x	x	x	x	x	x	x	x
B.	Relacja o której mowa w art. 243 ustawy z dnia 27 sierpnia 2009r o finansach publicznych (Dz. U. Nr 157, poz. 1240) - od roku 2014 nie może być ze znakiem "minus"	0,0324	0,0026	0,0251	x	x	x	x	x	x	x	x	x
C.	(Dochody bieżące + Sprzedaż majątku - wydatki bieżące) / dochody ogółem: (Db+Sm-Wb)/D - dla danego roku	0,1399	0,0764	0,0785	0,0656	0,0683	0,0730	0,0891	0,1075	0,1150	0,1113	0,0971	0,0820
D.	Różnica dochody bieżące + nadwyżka z lat ubiegłych+ wolne środki - wydatki bieżące (art 242 ust 1 ufp) - od roku 2011 nie może być ze znakiem "minus"	10 349 717	5 102 273	2 440 506	3 022 408	3 175 775	3 425 652	4 258 492	5 241 347	5 720 557	5 643 294	5 025 466	4 327 742

* Dane wykazane w roku 2011 wynikają ze sprawozdań z wykonania budżetu za 2011 rok.

Przewodniczący Rady Gminy
B. Góral
 mgr Włodzisław Kowalik



Lp.	Nazwa i cel przedsięwzięcia	Jednostka organizacyjna odpowiedzialna za realizację lub koordynująca wykonywanie przedsięwzięcia	Okres realizacji	Łączne nakłady finansowe	Nakłady poniesione w latach poprzednich	Limity wydatków							Limit zobowiązań (2012-2022)	
						2012	2013	2014	2015	2016	2017	2018		2019
I Umowy, o których mowa w art. 226, ust. 4 pkt 2 ufp (zapewnienie ciągłości działania jednostki)														
1	Wynajem pomieszczeń na potrzeby archiwum urzędu	UG	2011-2014	164 430	34 612	42 000	43 260	44 558						129 818
2	Wynajem pomieszczeń na potrzeby siedziby Gminnego Ośrodka Pomocy Społecznej	GOPS	2011-2014	265 232	62 715	65 520	67 486	69 511						202 517
Suma				429 662	97 327	107 520	110 746	114 069						X
II Przedsięwzięcia, o których mowa w art. 226, ust. 4 pkt 1 ufp (wydatki bieżące)														
1	Dofinansowanie komunikacji na terenie Gminy Jabłonna	UG	2006-2014	8 528 827	4 078 827	1 400 000	1 500 000	1 550 000						4 450 000
2	Wykonanie studium uwarunkowań i kierunków zagospodarowania przestrzennego Gminy Jabłonna	UG	2009-2012	96 159	55 138	41 021								41 021
3	Dzierżawa terenu pod place zabaw w gminie	UG	2011-2022	60 300	8 100	10 800	10 800	3 600	3 600	3 600	3 600	3 600	1 800	52 200
4	Udoskonalenie systemu informatycznego Samorządowy informator SMS i świadczenie e-usług	UG	2011-2013	11 646	4 956	3 823	2 867							6 690
5	Proces certyfikacji systemu zarządzania zgodnego z normą ISO 9001:2008	UG	2012-2014	14 391	0	6 027	4 182	4 182						14 391
6	Programy, projekty, zadania związane z programami realizowanymi z udziałem środków, o których mowa w art.5 ust.1 pkt 2 i 3 uofp													
a.	Projekt pn. "Start na piątkę" z POKL	UG	2011-2013	189 256	0	116 266	72 990							189 256
Suma				8 900 579	4 147 021	1 577 937	1 590 839	1 557 782	3 600	3 600	3 600	3 600	1 800	X
III Przedsięwzięcia, o których mowa w art. 226, ust. 4 pkt 1 ufp (wydatki majątkowe)														
1	Budowa Centrum Edukacyjno-Kulturalno-Sportowego w Chtotomowie (etap I)	UG	2008-2013	16 000 000	2 460 627	7 000 000	6 539 373							13 539 373
2	Wykonanie projektu budowlano-wykonawczego oraz budowa przepompowni ścieków i przewodu tłocznego odprowadzającego ścieki z CEKS w Chtotomowie do istniejącej studni w ulicy Parkowej w Legionowie	UG	2011-2014	2 738 286	0	44 280	0	2 694 006						2 738 286
3	Wykonanie dokumentacji i budowa Stacji Uzdatniania Wody (SUW) na dz. nr ewid. 151 w Chtotomowie	UG	2009-2014	2 000 000	95 849	60 639	0	1 843 512						1 904 151


4	Wykonanie dokumentacji i budowa stacji uzdatniania wody dla zachodniej części Gminy Jabłonna	UG	2008-2014	800 000	114 428	0	0	685 572													685 572	
5	Budowa oświetlenia chodnika przy drodze nr 630	UG	2009-2012	363 731	298 731	65 000															65 000	
6	Programy, projekty, zadania związane z programami realizowanymi z udziałem środków, o których mowa w art 5 ust 1 pkt 2 i 3 uofp																					
a	Projekt pn. "Start na piątkę" z POKL	UG	2011-2013	8 000	0	8 000															8 000	
7	Współrealizacja projektu pn. "Przyspieszenie wzrostu konkurencyjności województwa mazowieckiego, przez budowanie społeczeństwa informacyjnego i gospodarki opartej na wiedzy poprzez stworzenie zintegrowanych baz wiedzy o Mazowszu" - BW	UG	2012-2013	14 220	0	10 935	3 285														14 220	
8	Współrealizacja projektu pn. "Rozwój elektronicznej administracji w samorządach województwa mazowieckiego wspomagającej nawiązanie dwuzdrożności potencjału województwa" - EA	UG	2012-2013	18 015	0	6 375	11 640														18 015	
Suma				21 942 252	2 969 635	7 195 229	6 554 298	5 223 090													X	
IV Wieloletnie poręczenia i gwarancje, o których mowa w art. 226, ust. 4 pkt 3 urfp																						
Suma				0	0	0	0	0	0	0	0	0	0	0	0	0	0	0	0	0	0	
Łącznie (I + II + III+IV)				31 272 493	7 213 983	8 880 696	8 255 883	6 894 941	3 600	3 600	3 600	3 600	3 600	3 600	3 600	3 600	3 600	3 600	1 800			X

Przewodniczący Rady Gminy
M. Kowalik
 mgr Halina Kowalik

Prognoza kwoty długu i spłat na lata 2012 - 2022
w złotych

Opis	2011*	2012	2013	2014	2015	2016	2017	2018	2019	2020	2021	2022
1 Zobowiązania wg tytułów dłużnych (zaciągnięte i planowane do zaciągnięcia): (1.1 + 1.2 + 1.3)	12 905 897	13 754 825	17 141 929	19 029 033	16 320 823	14 467 520	12 546 640	11 089 760	8 932 880	5 994 000	2 800 000	1 400 000
1.1 Zaciągnięte zobowiązania (z wyłączeniem ustawowymi) z tytułu:	12 905 897	9 763 001	10 741 929	14 129 033	16 320 823	14 467 520	12 546 640	11 089 760	8 932 880	5 994 000	2 800 000	1 400 000
1.1.1 pożyczek	4 716 919	3 580 439	2 573 959	1 567 479	808 999	507 520	380 640	253 760	126 880	-	-	-
1.1.2 kredytów	8 188 978	6 182 562	4 176 146	2 169 730	220 000	-	-	-	-	-	-	-
1.1.3 obligacji	-	3 991 824	3 991 824	10 391 824	15 291 824	13 960 000	12 166 000	10 836 000	8 806 000	5 994 000	2 800 000	1 400 000
1.2 Planowane w roku budżetowym (z wyłączeniem ustawowymi):	-	3 991 824	6 400 000	4 900 000	-	-	-	-	-	-	-	-
1.2.1 pożyczki	-	-	-	-	-	-	-	-	-	-	-	-
1.2.2 kredyty, w tym:	-	-	-	-	-	-	-	-	-	-	-	-
EBOIR	-	-	-	-	-	-	-	-	-	-	-	-
1.2.3 obligacje	-	3 991 824	6 400 000	4 900 000	-	-	-	-	-	-	-	-
1.2.4 inne źródła	-	-	-	-	-	-	-	-	-	-	-	-
1.3 Pożyczki, kredyty i obligacje na współfinansowanie	-	-	-	-	-	-	-	-	-	-	-	-
1.3.1 zaciągnięte zobowiązania	-	-	-	-	-	-	-	-	-	-	-	-
1.3.2 planowane zobowiązania	-	-	-	-	-	-	-	-	-	-	-	-
2 Obsługa długu (2.1 + 2.2 + 2.3)	3 677 873	3 736 586	3 732 896	3 588 210	2 893 303	2 780 880	2 219 880	2 816 880	3 442 880	3 544 000	1 580 000	1 500 000
2.1 Spłata rat kapitałowych z wyłączeniami ustawowymi	3 142 896	3 012 896	3 012 896	2 708 210	1 853 303	1 920 880	1 456 880	2 156 880	2 938 880	3 194 000	1 400 000	1 400 000
2.1.1 kredyty i pożyczki	3 142 896	3 012 896	3 012 896	2 708 210	521 479	126 880	126 880	126 880	126 880	-	-	0
2.1.2 wykup papierów wartościowych	-	-	-	-	1 331 824	1 794 000	1 330 000	2 030 000	2 812 000	3 194 000	1 400 000	1 400 000
2.1.3 udzielonych poręczeń	-	-	-	-	-	-	-	-	-	-	-	-
2.2 Spłata zobowiązań z tytułu	-	-	-	-	-	-	-	-	-	-	-	-
2.3 Spłata odsetek i dyskonta	534 977	723 690	720 000	880 000	1 040 000	870 000	763 000	660 000	504 000	350 000	180 000	100 000
3 Łączna kwota długu na koniec roku budżetowego	9 763 001	10 741 929	14 129 033	16 320 823	14 467 520	12 546 640	11 089 760	8 932 880	5 994 000	2 800 000	1 400 000	-
4 Prognozowane dochody budżetowe	43 142 372	47 001 355	45 370 551	46 059 909	46 516 546	46 897 696	47 803 050	48 757 111	49 730 253	50 722 858	51 735 315	52 768 021
4.1 dochody bieżące	42 240 182	44 906 930	45 045 551	45 934 909	46 386 546	46 767 696	47 703 050	48 657 111	49 630 253	50 622 858	51 635 315	52 668 021
4.2 dochody majątkowe, w tym:	902 190	2 094 425	1 325 000	125 000	130 000	130 000	100 000	100 000	100 000	100 000	100 000	100 000
4.3 sprzedaż majątku	276 641	1 500 000	1 200 000	-	-	-	-	-	-	-	-	-
5 Prognozowane wydatki budżetowe	40 873 824	50 993 179	49 757 655	48 251 699	44 663 243	44 976 816	46 346 170	46 600 231	46 791 373	47 528 858	50 335 315	51 368 021
5.1 wydatki bieżące	36 480 092	42 817 553	42 605 045	42 912 501	43 210 771	43 342 044	43 444 558	43 415 764	43 909 696	44 979 564	46 609 849	48 340 279
5.2 wydatki majątkowe	4 393 732	8 175 626	7 152 610	5 339 198	1 452 472	1 634 772	2 901 612	3 184 467	2 881 677	2 549 294	3 725 466	3 027 742
6 Prognozowany wynik finansowy	2 268 548	- 3 991 824	- 3 387 104	- 2 191 790	1 853 303	1 920 880	1 456 880	2 156 880	2 938 880	3 194 000	1 400 000	1 400 000
7 Relacje do dochodów (w %):	-	-	-	-	-	-	-	-	-	-	-	-
7.1 Długu (art. 170 ust. 1) (1 - 2.2) / 4	22,63%	22,85%	30,47%	30,47%	30,47%	30,47%	30,47%	30,47%	30,47%	30,47%	30,47%	30,47%
7.2 Długu po uwzględnieniu wyłączeń (art. 170 ust. 3) (1 + 1.2 - 2.1) / 4	22,63%	22,85%	30,47%	30,47%	30,47%	30,47%	30,47%	30,47%	30,47%	30,47%	30,47%	30,47%
7.3 Spłaty zadłużenia (art. 169 ust. 1) (2 / 4)	8,52%	7,95%	8,05%	8,05%	8,05%	8,05%	8,05%	8,05%	8,05%	8,05%	8,05%	8,05%
7.4 Spłaty zadłużenia po uwzględnieniu wyłączeń (art. 169 ust. 3) (2 + 1 + 2.3) / 4	8,52%	7,95%	8,05%	8,05%	8,05%	8,05%	8,05%	8,05%	8,05%	8,05%	8,05%	8,05%
7.5 Wartość relacji z art. 243 w poszczególnych latach	0,0324	0,0026	0,0251	0,0204	0,0113	0,0113	0,0225	0,0190	0,0206	0,0340	0,0807	0,0794
7.6 Obciążenia spłatami wg art. 243 ust. 1 ustawy o f.p. część wzoru (R+OJD)	0,0852	0,0795	0,0805	0,0779	0,0622	0,0595	0,0464	0,0578	0,0692	0,0699	0,0305	0,0284
7.7 Limit obciążen budżetu spłatą długu, kosztami jego obsługi oraz poręczeniami i gwarancjami - zgodnie z art. 243 ust. 1 ustawy o f.p. - średnia z 3 poprzednich lat	0,1176	0,0821	0,1056	0,0983	0,0735	0,0708	0,0690	0,0768	0,0899	0,1039	0,1113	0,1078

* Dane wykazane w roku 2011 są zgodne z wykonaniem budżetu za 2011 rok.



Zestawienie przebiegu głosowania jawnego imiennego nad uchwałą
w sprawie: **zmiany Wieloletniej Prognozy Finansowej Gminy Jabłonna**

Uchwała Nr XXI/195/2012 z 23.05.2012r.

Lp.	Nazwisko i imię radnego	Głosuję „za”	Głosuję „przeciw”	„Wstrzymuję się od głosu”	Uwagi
1.	Czyżewska Edyta	+			
2.	Gałęcka Teresa	+			
3.	Garbaczewski Zbigniew	+			
4.	Gontarska Iwona				Nieobecna podczas sesji
5.	Grzybek Mariusz			+	
6.	Jezierska Monika				Nieobecna podczas głosowania
7.	Kowalik Włodzimierz	+			
8.	Kubalski Dariusz	+			
9.	Lindner Agata	+			
10	Majewska Bogumiła	+			
11	Saks Danuta	+			
12	Świątko Dorota	+			
13	Tomasz Wodziński	+			
14	Zieliński Marek	+			
15	Zwierzchlewska Halina	+			
	Wynik głosowania	12		1	

Zestawienie sporządziła:
Agnieszka Turczyńska



