

w sprawie zmiany Wieloletniej Prognozy Finansowej Gminy Jabłonna na lata 2016-2022

Na podstawie art. 226, art. 227, art. 228, art. 230 ust. 1 i 9, art. 231 ustawy z dnia 27 sierpnia 2009 r. o finansach publicznych (t. jedn. Dz.U. z 2013r. poz. 885 ze zm.) oraz Rozporządzenia Ministra Finansów z dnia 10 stycznia 2013 roku w sprawie wieloletniej prognozy finansowej jednostki samorządu terytorialnego (t. jedn. Dz.U. z 2015r. poz. 92) **zarządzam, co następuje:**

§ 1. 1. Wieloletnia Prognoza Finansowa Gminy Jabłonna na lata 2016-2022 stanowiąca załącznik nr 1 do Uchwały Nr XVI/149/2015 z dnia 29 grudnia 2015 roku w sprawie uchwalenia Wieloletniej Prognozy Finansowej Gminy Jabłonna na lata 2016-2022, zmieniona Uchwałą Nr XIX/182/2016 z dnia 23 marca 2016 roku, Uchwałą Nr XXI/190/2016 z dnia 27 kwietnia 2016 roku, Uchwałą Nr XXII/206/2016 z dnia 25 maja 2016 roku, Uchwałą Nr XXIII/220/2016 z dnia 29 czerwca 2016 roku, Uchwałą Nr XXVI/243/2016 z dnia 28 września 2016 roku oraz Uchwałą Nr XXVII/251/2016 z dnia 26 października 2016 roku, otrzymuje brzmienie zgodne z załącznikiem nr 1 do niniejszego zarządzenia.

2. Wykaz przedsięwzięć planowanych do realizacji w latach 2016-2022 stanowiący załącznik nr 2 do Uchwały Nr XVI/149/2015 z dnia 29 grudnia 2015 roku w sprawie uchwalenia Wieloletniej Prognozy Finansowej Gminy Jabłonna na lata 2016-2022, zmieniony Uchwałą Nr XXI/190/2016 z dnia 27 kwietnia 2016 roku, Uchwałą Nr XXII/206/2016 z dnia 25 maja 2016 roku, Uchwałą Nr XXIII/220/2016 z dnia 29 czerwca 2016 roku, Uchwałą Nr XXVI/243/2016 z dnia 28 września 2016 roku oraz Uchwałą Nr XXVII/251/2016 z dnia 26 października 2016 roku pozostaje bez zmian.

§ 2. Zarządzenie wchodzi w życie z dniem podjęcia.

WÓJT
Jarostaw Chodorski
Jarostaw Chodorski

Objaśnienia przyjętych wartości w Wieloletniej Prognozie Finansowej Gminy Jabłonna na lata 2016-2022

Zgodnie z brzmieniem art. 242 ustawy o finansach publicznych planowane bieżące dochody są większe od planowanych bieżących wydatków. W WPF został zachowany wynikający z art. 243 ustawy indywidualny wskaźnik zadłużenia dla gmin.

Rok 2015 w WPF to kwoty wynikające ze złożonych do RIO sprawozdań budżetowych z wykonania budżetu gminy za 2015 rok, sporządzonych na podstawie ksiąg rachunkowych gminy.

1. Dochody

Wprowadzono plan dochodów roku 2016 uwzględniając zmiany dokonane w okresie od podjęcia ostatniej uchwały w sprawie WPF poprzez Zarządzenie Wójta.

Plan dochodów bieżących roku 2016 wynosi po zmianach 73.765.767 zł.

Dochody majątkowe nie uległy zmianie.

2. Wydatki

Wprowadzono plan wydatków roku 2016 uwzględniając zmiany dokonane w okresie od podjęcia ostatniej uchwały w sprawie WPF poprzez Zarządzenie Wójta.

Wydatki bieżące roku 2016 wynoszą po zmianach 68.389.077 zł.

Wydatki majątkowe roku 2016 nie uległy zmianie.

Wydatki na obsługę długu w 2016 roku planowane są w wysokości 283.312 zł.

3. Wynik budżetu

Dokonane zmiany w budżecie gminy od ostatniej uchwały w sprawie zmiany WPF nie spowodowały zmiany wyniku budżetu w roku 2016.

Planowany deficyt budżetowy w wysokości 5.599.294 zł sfinansowany będzie z:

- pożyczki z NFOŚiGW w kwocie 4.742.000 zł,
- wolnych środków, o których mowa w art. 217 ust.2 pkt 6 uofp w kwocie 857.294 zł.

W 2017 roku planowana jest emisja obligacji komunalnych na kwotę 6 158 000 zł. W latach 2018-2022 planowane jest wystąpienie w gminie nadwyżki budżetowej, która będzie przeznaczona na spłatę zaciągniętego długu.

Doprowadzono do zgodności zapis dotyczący przeznaczenia prognozowanej nadwyżki budżetowej w roku 2018 w całości na spłaty kredytów, pożyczek oraz wykup papierów wartościowych poprzez zastąpienie kwoty 2.372.880 zł kwotą 3.350.880 zł, która stanowi rozchody budżetu gminy w 2018 roku.

Olga Janowska

4. Przychody

W budżecie roku 2016 źródłem przychodów w wysokości 8.200.274 zł są:

- wolne środki stanowiące nadwyżkę środków pieniężnych na rachunku bieżącym jednostki w wysokości 3.458.274 zł,
- pożyczka w wysokości 4.742.000 zł z NFOŚiGW z programu Lemur na refundację poniesionych w 2014 roku wydatków.

W pozostałych latach przychody nie uległy zmianie.

5. Rozchody

Rozchody stanowiące prognozę kwoty spłaty długu, to spłaty rat pożyczek wynikające z harmonogramu spłat na podstawie podpisanych umów oraz wykupu obligacji komunalnych.

Planowane rozchody nie uległy zmianie.

Zmiany w przychodach i rozchodach nie powodują zagrożenia nie zachowania wskaźników wynikających z art.243 ustawy o finansach publicznych.

6. Kwoty długu

Z art. 227 ust.2 wynika, że prognoza kwoty długu stanowi część WPF i sporządzona jest na okres, na który zaciągnięto oraz planuje się zaciągnąć zobowiązania. W Gminie Jabłonna jest to okres do 2022 roku.

Planowana kwota długu na koniec 2016 roku wynosi 11.455.640 zł, bez zmian pozostał dług w latach 2017-2022.

Chlodon Jankowski

1)

Wieloletnia Prognoza Finansowa
Załącznik Nr 1
do Zarządzenia Nr 132/2016
Wójta Gminy Jabłonna
z dnia 9 listopada 2016 roku

Wyszczególnienie	Dochody ogółem ^x	z tego:																	
		w tym:					w tym:												
		1.1	1.1.1	1.1.2	1.1.3	1.1.3.1	1.1.4	1.1.5	1.2	1.2.1	1.2.2								
Lp	1																		
Formuła	[1.1]+[1.2]																		
Wykonanie 2013	49 358 409,00	49 159 548,00	0,00	0,00	0,00	0,00	0,00	0,00	0,00	0,00	0,00	0,00	0,00	198 861,00	98 561,00	0,00	0,00	0,00	0,00
Wykonanie 2014	57 504 754,00	57 246 135,00	0,00	0,00	0,00	0,00	0,00	0,00	0,00	0,00	0,00	0,00	0,00	258 619,00	90 172,00	0,00	0,00	0,00	0,00
Plan 3 kw. 2015	64 888 797,00	59 573 807,00	0,00	0,00	0,00	0,00	0,00	0,00	0,00	0,00	0,00	0,00	0,00	5 314 990,00	151 000,00	0,00	0,00	0,00	0,00
Wykonanie 2015	66 372 663,16	62 210 952,18	0,00	0,00	0,00	0,00	0,00	0,00	0,00	0,00	0,00	0,00	0,00	4 161 710,98	86 675,28	0,00	0,00	0,00	0,00
2016	74 765 767,00	73 405 949,00	28 528 783,00	100 000,00	100 000,00	10 234 222,00	5 322 287,00	16 483 677,00	14 422 498,00	1 359 818,00	250 000,00	1 089 411,00	0,00	0,00	0,00	0,00	0,00	0,00	0,00
2017	73 100 000,00	73 000 000,00	28 600 000,00	100 000,00	100 000,00	10 200 000,00	5 300 000,00	16 483 677,00	4 200 000,00	100 000,00	0,00	0,00	0,00	0,00	0,00	0,00	0,00	0,00	0,00
2018	73 100 000,00	73 000 000,00	28 600 000,00	100 000,00	100 000,00	10 200 000,00	5 300 000,00	16 483 677,00	4 200 000,00	100 000,00	0,00	0,00	0,00	0,00	0,00	0,00	0,00	0,00	0,00
2019	73 600 000,00	73 500 000,00	29 000 000,00	100 000,00	100 000,00	10 400 000,00	5 500 000,00	16 483 677,00	4 200 000,00	100 000,00	0,00	0,00	0,00	0,00	0,00	0,00	0,00	0,00	0,00
2020	73 600 000,00	73 500 000,00	0,00	0,00	0,00	0,00	0,00	0,00	0,00	0,00	0,00	0,00	0,00	0,00	0,00	0,00	0,00	0,00	0,00
2021	74 100 000,00	74 000 000,00	0,00	0,00	0,00	0,00	0,00	0,00	0,00	0,00	0,00	0,00	0,00	0,00	0,00	0,00	0,00	0,00	0,00
2022	74 100 000,00	74 000 000,00	0,00	0,00	0,00	0,00	0,00	0,00	0,00	0,00	0,00	0,00	0,00	0,00	0,00	0,00	0,00	0,00	0,00

1) Wzór może być stosowany także w układzie pionowym, w którym poszczególne pozycje są przedstawione w kolumnach, a lata w wierszach.


2) Zgodnie z art. 227 ustawy z dnia 27 sierpnia 2009 r. o finansach publicznych (Dz. U. z 2013 r. poz. 885 z póź. zm.) zwanej dalej „ustawą”, wieloletnia prognoza finansowa obejmuje okres roku budżetowego oraz co najmniej trzech kolejnych lat. W sytuacji dłuższego okresu prognozowania finansowego wzór stosuje się także dla lat wykraczających poza minimalny (4 letni) okres prognozy, wynikający z art. 227 ustawy.

3) W pozycji wykazuje się kwoty wszystkich podatków i opłat pobieranych przez jednostki samorządu terytorialnego, a nie tylko podatków i opłat lokalnych.



Wyszczególnienie	Wydaki ogółem ^x	Wydaki bieżące ^x	z tego:						Wydaki majątkowe ^x	
			z tytułu poręczeń i gwarancji ^x	w tym:		na spłacie przejętych zobowiązań samodzielnego publicznego zakładu opieki zdrowotnej	wydatki na obsługę długu ^x	w tym:		
				gwarancje i poręczenia podlegające wyłączeniu z limitu spłaty zobowiązań, o którym mowa w art. 243 ustawy ^x	gwarancje i poręczenia podlegające wyłączeniu z limitu spłaty zobowiązań, o których mowa w art. 243 ustawy ^x			odsetki i dyskonto określone w art. 243 ust. 1 ustawy ^x		odsetki i dyskonto podlegające wyłączeniu z limitu spłaty zobowiązań, o którym mowa w art. 243 ustawy, w terminie nie dłuższym niż 90 dni po zakończeniu programu, projektu lub zadania i otrzymaniu refundacji i innych środków (bez odsetek i dyskonta od zobowiązań na wkład krajowy) ^x
Lp	2	2.1	2.1.1	2.1.1.1	2.1.2	2.1.3	2.1.3.1	2.1.3.1.1	2.1.3.1.2	2.2
Formuła	[2.1] + [2.2]									
Wykonanie 2013	52 930 336,00	42 724 835,00	0,00	0,00	0,00	210 280,00	210 280,00	0,00	0,00	10 205 501,00
Wykonanie 2014	64 445 055,00	47 899 511,00	0,00	0,00	0,00	0,00	0,00	0,00	0,00	16 545 544,00
Plan 3 kw. 2015	66 417 702,00	56 392 338,00	0,00	0,00	0,00	0,00	0,00	0,00	0,00	10 025 364,00
Wykonanie 2015	60 634 013,00	52 522 086,80	0,00	0,00	0,00	0,00	0,00	0,00	0,00	8 111 926,20
2016	80 365 061,00	68 389 077,00	0,00	0,00	0,00	283 312,00	283 312,00	0,00	0,00	11 975 984,00
2017	75 549 120,00	67 661 000,00	0,00	0,00	0,00	453 000,00	453 000,00	0,00	0,00	7 888 120,00
2018	69 749 120,00	68 000 000,00	0,00	0,00	0,00	358 000,00	358 000,00	0,00	0,00	1 749 120,00
2019	70 770 120,00	68 000 000,00	0,00	0,00	0,00	254 000,00	254 000,00	0,00	0,00	2 770 120,00
2020	70 413 000,00	68 500 000,00	0,00	0,00	x	150 000,00	150 000,00	0,00	0,00	1 913 000,00
2021	71 757 000,00	68 500 000,00	0,00	0,00	x	100 000,00	100 000,00	0,00	0,00	3 257 000,00
2022	71 906 000,00	69 500 000,00	0,00	0,00	x	65 000,00	65 000,00	0,00	0,00	2 406 000,00

4) W pozycji wykazuje się kwoty dla lat budżetowych 2013-2018.




Wyszczególnienie	Wynik budżetu ^x	Przychody budżetu ^x	z tego:						w tym:
			4.1	4.2	4.3	4.4	w tym:		
							na pokrycie deficytu x budżetu	Inne przychody niezwiązane z zaciągnięciem długu	
Lp	3	4	4.1	4.2	4.3	4.4	4.4.1	na pokrycie deficytu x budżetu	
Formuła	[1]-[2]	[4.1]+[4.2]+[4.3]+[4.4]							
Wykonanie 2013	-3 571 927,00	9 232 415,00	1 237 148,00	6 448 905,00	1 546 362,00	0,00	0,00	0,00	
Wykonanie 2014	-6 940 301,00	11 552 192,00	0,00	2 942 192,00	8 610 000,00	0,00	0,00	0,00	
Plan 3 kw. 2015	-1 528 905,00	3 447 651,00	0,00	1 447 651,00	2 000 000,00	0,00	0,00	0,00	
Wykonanie 2015	5 738 650,16	1 521 281,64	0,00	1 521 281,64	0,00	0,00	0,00	0,00	
2016	-5 599 294,00	8 200 274,00	0,00	3 458 274,00	4 742 000,00	857 294,00	0,00	0,00	
2017	-2 449 120,00	6 158 000,00	0,00	0,00	6 158 000,00	2 449 120,00	0,00	0,00	
2018	3 350 880,00	0,00	0,00	0,00	0,00	0,00	0,00	0,00	
2019	2 829 880,00	0,00	0,00	0,00	0,00	0,00	0,00	0,00	
2020	3 187 000,00	0,00	0,00	0,00	0,00	0,00	0,00	0,00	
2021	2 343 000,00	0,00	0,00	0,00	0,00	0,00	0,00	0,00	
2022	2 194 000,00	0,00	0,00	0,00	0,00	0,00	0,00	0,00	

5) W pozycji wykazuje się w szczególności kwoty przychodów z tytułu prywatyzacji majątku oraz spłaty pożyczek udzielonych ze środków jednostki.

Włodzisław Jankowski

Wyszczególnienie	Rozchody x budżetu	Spłaty rat kapitałowych kredytów i pożyczek oraz wykup papierów wartościowych x	z tego:				Inne rozchody niezwiązane ze spłatą długu
			w tym:				
			w tym łączna kwota przypadających na dany rok kwot ustawowych wyłączeń z limitu spłaty zobowiązań, o którym mowa w art. 243 ustawy	kwota przypadających na dany rok kwot ustawowych wyłączeń określonych w art. 243 ust. 3 ustawy x	kwota przypadających na dany rok kwot ustawowych wyłączeń określonych w art. 243 ust. 3a ustawy x	kwota przypadających na dany rok kwot ustawowych wyłączeń innych niż określone w art. 243 ustawy x	
5	5.1	5.1.1 [5.1.1.1] + [5.1.1.2] + [5.1.1.3]	5.1.1.1	5.1.1.2	5.1.1.3	5.2	
Formula	[5.1] + [5.2]	5.1					
Wykonanie 2013	2 718 296,00	2 718 296,00	0,00	0,00	0,00	0,00	0,00
Wykonanie 2014	3 090 609,00	3 090 609,00	0,00	0,00	0,00	0,00	0,00
Plan 3 kw. 2015	1 918 746,00	1 918 746,00	0,00	0,00	0,00	0,00	0,00
Wykonanie 2015	918 746,41	918 746,41	0,00	0,00	0,00	0,00	0,00
2016	2 600 980,00	2 600 980,00	0,00	0,00	0,00	0,00	0,00
2017	3 708 880,00	3 708 880,00	0,00	0,00	0,00	0,00	0,00
2018	3 350 880,00	3 350 880,00	0,00	0,00	0,00	0,00	0,00
2019	2 829 880,00	2 829 880,00	0,00	0,00	0,00	0,00	0,00
2020	3 187 000,00	3 187 000,00	0,00	0,00	0,00	0,00	0,00
2021	2 343 000,00	2 343 000,00	0,00	0,00	0,00	0,00	0,00
2022	2 194 000,00	2 194 000,00	0,00	0,00	0,00	0,00	0,00

6) W pozycji wykazuje się w szczególności wyłączenia wynikające z art. 36 ustawy z dnia 7 grudnia 2012 r. o zmianie niektórych ustaw w związku z realizacją ustawy budżetowej (Dz.U. poz. 1456 oraz z 2013 r. poz. 1199) oraz kwoty wykupu obligacji przychodowych.



Wyszczególnienie	Kwota długu ^x	Kwota zobowiązań wynikających z przejęcia przez jednostkę samorządu terytorialnego zobowiązań po likwidowanych i przekształcanych jednostkach zaliczanych do sektora finansów publicznych	Relacja zrównoważenia wydatków bieżących, o której mowa w art. 242 ustawy	
			Różnica między dochodami bieżącymi a wydatkami bieżącymi	Różnica między dochodami bieżącymi skorygowanymi o środki ⁷⁾ a wydatkami bieżącymi, pomniejszonymi o wydatki ⁸⁾
Lp	6	7	8.1	8.2
Formuła			[1.1] - [2.1]	[1.1] + [4.1] + [4.2] - ([2.1] - [2.2])
Wykonanie 2013	5 152 971,00	0,00	6 434 713,00	14 120 766,00
Wykonanie 2014	10 275 816,00	0,00	9 346 624,00	12 288 816,00
Plan 3 kw. 2015	10 314 620,00	0,00	3 181 469,00	4 629 120,00
Wykonanie 2015	9 314 620,00	0,00	9 688 865,38	11 210 147,02
2016	11 455 640,00	0,00	5 016 872,00	8 475 146,00
2017	13 904 760,00	0,00	5 339 000,00	5 339 000,00
2018	10 553 880,00	0,00	5 000 000,00	5 000 000,00
2019	7 724 000,00	0,00	5 500 000,00	5 500 000,00
2020	4 537 000,00	0,00	5 000 000,00	5 000 000,00
2021	2 194 000,00	0,00	5 500 000,00	5 500 000,00
2022	0,00	0,00	4 500 000,00	4 500 000,00

7) Skorygowanie o środki określone w przepisach dotyczących w szczególności powiększenia o nadwyżkę budżetową z lat ubiegłych, zgodnie z art. 242 ustawy.

8) Pomniejszenie wydatków bieżących, zgodnie z art. 36 ust. 1 pkt 1 ustawy z dnia 7 grudnia 2012 r. o zmianie niektórych ustaw w związku z realizacją ustawy budżetowej, dotyczy lat 2013-2015.

Wskaźnik spłaty zobowiązań									
Wskaźnik planowanej łącznej kwoty spłaty zobowiązań, o której mowa w art. 243 ust. 1 ustawy do dochodów, bez uwzględnienia zobowiązań związanych z wydatkami na wyłączenia usług publicznych przyznanego na dany rok.	Wskaźnik planowanej łącznej kwoty spłaty zobowiązań, o której mowa w art. 243 ust. 1 ustawy do dochodów, bez uwzględnienia zobowiązań związanych z wydatkami na wyłączenia usług publicznych przyznanego na dany rok.	Kwota zobowiązań zwiększona przez jednostkę samorządu terytorialnego w danym roku budżetowym, zgodnie z art. 244 ustawy	Wskaźnik planowanej łącznej kwoty spłaty zobowiązań, o której mowa w art. 243 ust. 1 ustawy do dochodów, bez uwzględnienia zobowiązań związanych z wydatkami na wyłączenia usług publicznych przyznanego na dany rok.	Wskaźnik dochodów bieżących o pomniejszonych o wydatki budżetu, ustalony dla danego roku (Wskaźnik x jednoroczny)	Dopuszczalny wskaźnik spłaty zobowiązań określony w art. 243 ustawy po uwzględnieniu wyłączeń 9)	Dopuszczalny wskaźnik spłaty zobowiązań określony w art. 243 ustawy po uwzględnieniu wyłączeń, obliczony w oparciu o wykonanie roku poprzedzającego (wskaźnik ustalony w oparciu o średnią arytmetyczną z 3 x poprzednich lat)	Dopuszczalny wskaźnik spłaty zobowiązań określony w art. 243 ustawy po uwzględnieniu wyłączeń, obliczony w oparciu o wykonanie roku poprzedzającego (wskaźnik ustalony w oparciu o średnią arytmetyczną z 3 x poprzednich lat)	Informacja o spełnieniu wskaźnika spłaty zobowiązań określonego w art. 243 ustawy po uwzględnieniu zobowiązań związanych z wydatkami na wyłączenia usług publicznych przyznanego na dany rok	Informacja o spełnieniu wskaźnika spłaty zobowiązań określonego w art. 243 ustawy po uwzględnieniu zobowiązań związanych z wydatkami na wyłączenia usług publicznych przyznanego na dany rok
9.1	9.2	9.3	9.4	9.5	9.6	9.6.1	9.7	9.7.1	
Formula	Formula		Formula	Formula	średnia z trzech poprzednich lat (9.5)	średnia z trzech poprzednich lat (9.5)	[9.6] - [9.4]	[9.6.1] - [9.4]	
Wykonanie 2013	5,93%	0,00	5,93%	13,24%	0,00%	0,00%	TAK	TAK	
Wykonanie 2014	5,37%	0,00	5,37%	16,41%	0,00%	0,00%	TAK	TAK	
Plan 3 kw. 2015	2,96%	0,00	2,96%	5,14%	0,00%	0,00%	TAK	TAK	
Wykonanie 2015	1,38%	0,00	1,38%	14,73%	0,00%	0,00%	TAK	TAK	
2016	3,86%	0,00	3,86%	7,04%	11,60%	14,79%	TAK	TAK	
2017	5,69%	0,00	5,69%	7,30%	9,53%	12,73%	TAK	TAK	
2018	5,07%	0,00	5,07%	6,84%	6,49%	9,69%	TAK	TAK	
2019	4,19%	0,00	4,19%	7,47%	7,06%	7,06%	TAK	TAK	
2020	4,53%	0,00	4,53%	6,79%	7,20%	7,20%	TAK	TAK	
2021	3,30%	0,00	3,30%	7,42%	7,03%	7,03%	TAK	TAK	
2022	3,05%	0,00	3,05%	6,07%	7,23%	7,23%	TAK	TAK	

9) W pozycji wykazuje się w szczególności wyłączenia wynikające z art. 36 ustawy z dnia 7 grudnia 2012 r. o zmianie niektórych ustaw w związku z realizacją ustawy budżetowej oraz wyłączenia związane z emisją obligacji przychodowych. Idenryczne wyłączenia dotyczą pozycji 9.6.1.



Informacje uzupełniające o wybranych rodzajach wydatków budżetowych										
Wyszczególnienie	Przeznaczenie nadwyżki budżetowej ¹⁰⁾	w tym na:	Wydatki bieżące na wynagrodzenia i składki od nich naliczane	Wydatki związane z funkcjonowaniem organów jednostki samorządu terytorialnego ¹¹⁾	Wydatki objęte limitem, o którym mowa w art. 226 ust. 3 pkt 4 ustawy	z tego:		Wydatki inwestycyjne kontynuowane ¹²⁾	Nowe wydatki inwestycyjne ¹³⁾	Wydatki majątkowe w formie dotacji
						bieżące	majątkowe			
Lp	10	10.1	11.1	11.2	11.3	11.3.1	11.3.2	11.4	11.5	11.6
Formuła					[11.3.1] + [11.3.2]					
Wykonanie 2013	0,00	0,00	0,00	0,00	0,00	0,00	0,00	0,00	0,00	0,00
Wykonanie 2014	0,00	0,00	0,00	0,00	0,00	0,00	0,00	0,00	0,00	0,00
Plan 3 kw. 2015	0,00	0,00	0,00	0,00	0,00	0,00	0,00	0,00	0,00	0,00
Wykonanie 2015	0,00	0,00	0,00	0,00	0,00	0,00	0,00	0,00	0,00	0,00
2016	0,00	0,00	26 736 463,00	7 512 101,00	12 465 146,00	4 814 266,00	7 650 880,00	4 067 000,00	7 479 484,00	429 500,00
2017	0,00	0,00	26 000 000,00	7 600 000,00	11 453 700,00	5 129 180,00	6 324 520,00	6 024 520,00	1 863 600,00	0,00
2018	3 350 880,00	3 350 880,00	26 000 000,00	7 600 000,00	5 470 734,00	4 970 734,00	500 000,00	500 000,00	1 249 120,00	0,00
2019	2 829 880,00	2 829 880,00	26 000 000,00	7 600 000,00	508 200,00	8 200,00	500 000,00	500 000,00	2 270 120,00	0,00
2020	3 187 000,00	3 187 000,00	0,00	0,00	7 200,00	7 200,00	0,00	0,00	0,00	0,00
2021	2 343 000,00	2 343 000,00	0,00	0,00	5 400,00	5 400,00	0,00	0,00	0,00	0,00
2022	2 194 000,00	2 194 000,00	0,00	0,00	1 800,00	1 800,00	0,00	0,00	0,00	0,00

10) Przeznaczenie nadwyżki budżetowej, inne niż spłaty kredytów, pożyczek i wykup papierów wartościowych, wymaga określenia w objaśnieniach do wieloletniej prognozy finansowej.

11) W pozycji wykazuje się kwoty wydatków w ramach zadań własnych klasyfikowanych w dziale 750- Administracja publiczna w rozdziałach właściwych dla organów i urzędów jednostki samorządu terytorialnego (rozdziały od 75017 do 75023).


12) W pozycji wykazuje się wartość inwestycji rozpoczętych co najmniej w poprzednim roku budżetowym, którego dotyczy kolumna.

13) W pozycji wykazuje się wartość nowych inwestycji, które planuje się rozpocząć w roku, którego dotyczy kolumna.

Podpis


Wyszczególnienie	Finansowanie programów, projektów lub zadań realizowanych z udziałem środków, o których mowa w art. 5 ust. 1 pkt 2 i 3 ustawy										
	12.1	12.1.1	w tym:		12.2	12.2.1	w tym:		12.3	12.3.1	12.3.2
			12.1.1.1	w tym:			12.2.1.1	w tym:			
	Dochody bieżące na programy, projekty lub zadania finansowane z udziałem środków, o których mowa w art. 5 ust. 1 pkt 2 i 3 ustawy	środki określone w art. 5 ust. 1 pkt 2 ustawy	12.1.1.1	12.1.1.1	Dochody majątkowe na programy, projekty lub zadania finansowane z udziałem środków, o których mowa w art. 5 ust. 1 pkt 2 i 3 ustawy	środki określone w art. 5 ust. 1 pkt 2 ustawy	12.2.1.1	12.2.1.1	Wydatki bieżące na programy, projekty lub zadania finansowane z udziałem środków, o których mowa w art. 5 ust. 1 pkt 2 i 3 ustawy	finansowane środkami określonymi w art. 5 ust. 1 pkt 2 ustawy	Wydatki bieżące na realizację programu, projektu lub zadania wynikające wyłącznie z podmiotem dysponującym środkami, o których mowa w art. 5 ust. 1 pkt 2 ustawy
Formula	12.1	12.1.1	12.1.1.1	12.1.1.1	12.2	12.2.1	12.2.1.1	12.2.1.1	12.3	12.3.1	12.3.2
Wykonanie 2013	0,00	0,00	0,00	0,00	0,00	0,00	0,00	0,00	0,00	0,00	0,00
Wykonanie 2014	0,00	0,00	0,00	0,00	0,00	0,00	0,00	0,00	0,00	0,00	0,00
Plan 3 kw. 2015	0,00	0,00	0,00	0,00	0,00	0,00	0,00	0,00	0,00	0,00	0,00
Wykonanie 2015	0,00	0,00	0,00	0,00	0,00	0,00	0,00	0,00	0,00	0,00	0,00
2016	106 128,00	96 763,00	96 763,00	55 336,00	52 305,00	52 305,00	0,00	0,00	58 433,00	58 433,00	58 433,00
2017	0,00	0,00	0,00	0,00	0,00	0,00	0,00	0,00	0,00	0,00	0,00
2018	0,00	0,00	0,00	0,00	0,00	0,00	0,00	0,00	0,00	0,00	0,00
2019	0,00	0,00	0,00	0,00	0,00	0,00	0,00	0,00	0,00	0,00	0,00
2020	0,00	0,00	0,00	0,00	0,00	0,00	0,00	0,00	0,00	0,00	0,00
2021	0,00	0,00	0,00	0,00	0,00	0,00	0,00	0,00	0,00	0,00	0,00
2022	0,00	0,00	0,00	0,00	0,00	0,00	0,00	0,00	0,00	0,00	0,00

14) W pozycji 12.1.1.1, 12.2.1.1, 12.3.2, 12.4.2, 12.5.1, 12.6.1, 12.7.1 oraz 12.8.1, wykazuje się wyłącznie kwoty wynikające z umów na realizację programu, projektu lub zadania zawartych na dzień uchwalenia prognozy, a nieplanowanych do zawarcia w okresie prognozy.



Wyszczególnienie	Wydatki majątkowe na programy, projekty lub zadania finansowane z udziałem środków, o których mowa w art. 5 ust. 1 pkt 2 i 3 ustawy	w tym:		Wydatki majątkowe na realizację programu, projektu lub zadania wynikające wyłącznie z zawartych umów z podmiotem dysponującym środkami, o których mowa w art. 5 ust. 1 pkt 2 ustawy	Wydatki na wkład krajowy w związku z umową na realizację programu, projektu lub zadania finansowanego z udziałem środków, o których mowa w art. 5 ust. 1 pkt 2 ustawy bez względu na stopień finansowania tymi środkami	w tym:		Wydatki na wkład krajowy w związku z zawartą po dniu 1 stycznia 2013 r. umową na realizację programu, projektu lub zadania finansowanego w co najmniej 60% środkami, o których mowa w art. 5 ust. 1 pkt 2 ustawy 15)	w tym:		Przychody z tytułu kredytów, pożyczek, emisji papierów dłużnych, w tym z tytułu zwrotu z tytułu zaciągnięcia w związku z realizacją programu, projektu lub zadania finansowanego z udziałem środków, o których mowa w art. 5 ust. 1 pkt 2 ustawy bez względu na stopień finansowania tymi środkami	w tym:
		finansowane środkami określonymi w art. 5 ust. 1 pkt 2 ustawy	12.4.1			12.4.2	12.5		12.5.1	12.6		
Lp	12.4	12.4.1	12.4.2	12.5	12.5.1	12.6	12.6.1	12.7	12.7.1			
Formuła												
Wykonanie 2013	0,00	0,00	0,00	0,00	0,00	0,00	0,00	0,00	0,00	0,00	0,00	0,00
Wykonanie 2014	0,00	0,00	0,00	0,00	0,00	0,00	0,00	0,00	0,00	0,00	0,00	0,00
Plan 3 kw. 2015	0,00	0,00	0,00	0,00	0,00	0,00	0,00	0,00	0,00	0,00	0,00	0,00
Wykonanie 2015	0,00	0,00	0,00	0,00	0,00	0,00	0,00	0,00	0,00	0,00	0,00	0,00
2016	0,00	0,00	0,00	18 771,00	0,00	0,00	0,00	0,00	0,00	0,00	0,00	0,00
2017	0,00	0,00	0,00	0,00	0,00	0,00	0,00	0,00	0,00	0,00	0,00	0,00
2018	0,00	0,00	0,00	0,00	0,00	0,00	0,00	0,00	0,00	0,00	0,00	0,00
2019	0,00	0,00	0,00	0,00	0,00	0,00	0,00	0,00	0,00	0,00	0,00	0,00
2020	0,00	0,00	0,00	0,00	0,00	0,00	0,00	0,00	0,00	0,00	0,00	0,00
2021	0,00	0,00	0,00	0,00	0,00	0,00	0,00	0,00	0,00	0,00	0,00	0,00
2022	0,00	0,00	0,00	0,00	0,00	0,00	0,00	0,00	0,00	0,00	0,00	0,00

15) Przez program, projekt lub zadanie finansowane w co najmniej 60% środkami, o których mowa w art. 5 ust. 1 pkt 2 ustawy, należy rozumieć także taki program, projekt lub zadanie przynoszące dochód, dla których poziom finansowania ze środków, o których mowa w art. 5 ust. 1 pkt 2 ustawy, ustala się po odliczeniu zdyskontowanego dochodu obliczanego zgodnie z przepisami Unii Europejskiej dotyczącymi takiego programu, projektu lub zadania.



Wyszczególnienie	Przychody z tytułu kredytów, pożyczek, emisji papierów wartościowych powstające w związku z zawartą po dniu 1 stycznia 2013 r. umową na realizację programu, projektu lub zadania 80% środków, z których mowa w art. 5 ust. 1 pkt 2 ustawy	w tym:		Kwoty dotyczące przejęcia i spłaty zobowiązań po samodzielnych zakładach opieki zdrowotnej oraz pokrycia ujemnego wyniku								
		12.8	12.8.1	13.1	13.2	13.3	13.4	13.5	13.6	13.7		
Formuła												
Wykonanie 2013	0,00	0,00	0,00	0,00	0,00	0,00	0,00	0,00	0,00	0,00	0,00	0,00
Wykonanie 2014	0,00	0,00	0,00	0,00	0,00	0,00	0,00	0,00	0,00	0,00	0,00	0,00
Plan 3 kw. 2015	0,00	0,00	0,00	0,00	0,00	0,00	0,00	0,00	0,00	0,00	0,00	0,00
Wykonanie 2015	0,00	0,00	0,00	0,00	0,00	0,00	0,00	0,00	0,00	0,00	0,00	0,00
2016	0,00	0,00	0,00	0,00	0,00	0,00	0,00	0,00	0,00	0,00	0,00	0,00
2017	0,00	0,00	0,00	0,00	0,00	0,00	0,00	0,00	0,00	0,00	0,00	0,00
2018	0,00	0,00	0,00	0,00	0,00	0,00	0,00	0,00	0,00	0,00	0,00	0,00
2019	0,00	0,00	0,00	0,00	0,00	0,00	0,00	0,00	0,00	0,00	0,00	0,00
2020	0,00	0,00	0,00	0,00	0,00	0,00	0,00	0,00	0,00	0,00	0,00	0,00
2021	0,00	0,00	0,00	0,00	0,00	0,00	0,00	0,00	0,00	0,00	0,00	0,00
2022	0,00	0,00	0,00	0,00	0,00	0,00	0,00	0,00	0,00	0,00	0,00	0,00

Włodzisław Jankowski

Wyszczególnienie	Dane uzupełniające o dług i jego spłacie						Wynik operacji niekasowych wpływających na kwotę długu (m.in. umorzenia, różnice kursowe) x
	Splaty rat kapitałowych oraz wykup papierów wartościowych, o których mowa w pkt. 5.1., wynikające wyłącznie z tytułu zobowiązań już zaciągniętych	Kwota długu, którego planowana spłata dokona się z wydatków budżetu x	Wydatki zmniejszające dług x	w tym:			
Lp	14.1	14.2	14.3	14.3.1	14.3.2	14.3.3	14.4
Formuła							
Wykonanie 2013	0,00	0,00	0,00	0,00	0,00	0,00	-124 000,00
Wykonanie 2014	0,00	0,00	0,00	0,00	0,00	0,00	-396 545,04
Plan 3 kw. 2015	0,00	0,00	0,00	0,00	0,00	0,00	-42 450,00
Wykonanie 2015	0,00	0,00	0,00	0,00	0,00	0,00	-42 450,00
2016	2 600 980,00	0,00	0,00	0,00	0,00	0,00	0,00
2017	3 708 880,00	0,00	0,00	0,00	0,00	0,00	0,00
2018	2 180 880,00	0,00	0,00	0,00	0,00	0,00	0,00
2019	1 459 880,00	0,00	0,00	0,00	0,00	0,00	0,00
2020	1 317 000,00	0,00	0,00	0,00	0,00	0,00	0,00
2021	1 473 000,00	0,00	0,00	0,00	0,00	0,00	0,00
2022	1 316 000,00	0,00	0,00	0,00	0,00	0,00	0,00

* Informacja o spełnieniu wskaźnika spłaty zobowiązań określonego w art. 243 ustawy po uwzględnieniu zobowiązań związku współtworzonego przez jednostkę samorządu terytorialnego, oraz po uwzględnieniu ustawowych wyłączeń zostanie automatycznie wygenerowana przez aplikację wskazaną przez Ministra Finansów, o której mowa w § 4 ust. 1 rozporządzenia Ministra Finansów z dnia 10 stycznia 2013 r. w sprawie wieloletniej prognozy finansowej jednostki samorządu terytorialnego (Dz. U poz 86, z późn zm). Automatyczne wyliczenia danych na podstawie wartości historycznych i prognozowanych przez jednostkę samorządu terytorialnego dotyczą w szczególności także poz. 9.6.-9.6.1 i pozycji z sekcji nr 16.

** Należy wskazać jedną z następujących podstaw prawnych: art. 240a ust. 4 / art. 240a ust. 8 / art. 240b ustawy określającą procedurę jaką objęta jest jednostka samorządu terytorialnego x - pozycje oznaczone symbolem „X” sporządza się na okres, na który zaciągnięto oraz planuje się zaciągnąć zobowiązania dłużne (prognoza kwoty długu). Okres ten nie podlega wydłużeniu w sytuacji planowania wydatków z tytułu niewymagalnych poręczeń i gwarancji. W przypadku planowania wydatków z tytułu niewymagalnych poręczeń i gwarancji w okresie dłuższym niż okres, na który zaciągnięto oraz planuje się zaciągnąć zobowiązania dłużne, informację o wydatkach z tytułu niewymagalnych poręczeń i gwarancji, wykraczających poza wspomniany okres, należy zamieścić w objaśnieniach do wieloletniej prognozy finansowej. W przypadku, gdy kwoty wydatków wynikające z limitów wydatków na przedsięwzięcia wykraczają poza okres prognozy kwoty długu to pozycje oznaczone symbolem „X” sporządza się do ostatniego roku, na który ustalono limit wydatków na realizację przedsięwzięć

16) Pozycje sekcji 15 są wykazywane wyłącznie przez jednostki samorządu terytorialnego emitujące obligacje przychodowe.

17) Pozycje sekcji 16 wykazują wyłącznie jednostki objęte procedurą wynikającą z art. 240a lub art. 240b ustawy

Wykaz przedsięwzięć do WPF

Załącznik Nr 2
do Zarządzenia Nr 132/2016
Wójta Gminy Jabłonna
z dnia 9 listopada 2016 roku

kwoty w
zł

L.p.	Nazwa i cel	Jednostka odpowiedzialna lub koordynująca	Okres realizacji		Łączne nakłady finansowe	Limit 2016	Limit 2017	Limit 2018	Limit 2019	Limit 2020
			od	do						
1	Wydatki na przedsięwzięcia-ogółem (1.1+1.2+1.3)				47 746 277,00	12 465 146,00	11 453 700,00	5 470 734,00	508 200,00	7 200,00
1.a	- wydatki bieżące				31 757 069,00	4 814 266,00	5 129 180,00	4 970 734,00	8 200,00	7 200,00
1.b	- wydatki majątkowe				15 989 208,00	7 650 880,00	6 324 520,00	500 000,00	500 000,00	0,00
1.1	Wydatki na programy, projekty lub zadania związane z programami realizowanymi z udziałem środków, o których mowa w art.5 ust.1 pkt.2 i 3 ustawy z dnia 27 sierpnia 2009.r. o finansach publicznych (Dz.U.Nr 157, poz.1240,z późn.zm.), z tego:				0,00	0,00	0,00	0,00	0,00	0,00
1.1.1	- wydatki bieżące				0,00	0,00	0,00	0,00	0,00	0,00
1.1.2	- wydatki majątkowe				0,00	0,00	0,00	0,00	0,00	0,00
1.2	Wydatki na programy, projekty lub zadania związane z umowami partnerstwa publiczno-privatnego, z tego:				0,00	0,00	0,00	0,00	0,00	0,00
1.2.1	- wydatki bieżące				0,00	0,00	0,00	0,00	0,00	0,00
1.2.2	- wydatki majątkowe				0,00	0,00	0,00	0,00	0,00	0,00
1.3	Wydatki na programy, projekty lub zadania pozostałe (inne niż wymienione w pkt 1.1 i 1.2),z tego				47 746 277,00	12 465 146,00	11 453 700,00	5 470 734,00	508 200,00	7 200,00
1.3.1	- wydatki bieżące				31 757 069,00	4 814 266,00	5 129 180,00	4 970 734,00	8 200,00	7 200,00
1.3.1.1	Dofinansowanie komunikacji na terenie Gminy Jabłonna - Zapewnienie mieszkańcom Gminy Jabłonna możliwości korzystania z komunikacji miejskiej		URZĄD GMINY	2006	2018	14 134 306,00	1 285 726,00	1 520 000,00	0,00	0,00

Włodarczyk

Limit 2021	Limit 2022	Limit zobowiązań
5 400,00	1 800,00	29 912 180,00
5 400,00	1 800,00	14 936 780,00
0,00	0,00	14 975 400,00
0,00	0,00	0,00

0,00	0,00	0,00
0,00	0,00	0,00
0,00	0,00	0,00
5 400,00	1 800,00	29 912 180,00
5 400,00	1 800,00	14 936 780,00
0,00	0,00	4 325 726,00

L.p.	Nazwa i cel	Jednostka odpowiedzialna lub koordynująca	Okres realizacji		Łączne nakłady finansowe	Limit 2016	Limit 2017	Limit 2018	Limit 2019	Limit 2020
			od	do						
1.3.1.2	Dowózienie uczniów do szkół - dowózienie uczniów do szkół podstawowych i gimnazjum	URZĄD GMINY	2015	2018	3 617 201,00	906 560,00	928 800,00	928 800,00	0,00	0,00
1.3.1.3	Dzierżawa działki z przeznaczeniem na plac do zawracania autobusów - dzierżawa działki z przeznaczeniem na plac do zawracania autobusów	URZĄD GMINY	2015	2018	26 401,00	8 800,00	8 800,00	2 934,00	0,00	0,00
1.3.1.4	Dzierżawa terenu pod place zabaw w gminie, boisko i miejsca spotkań mieszkańców - Zapewnienie miejsc spotkań i zabaw mieszkańcom poszczególnych wsi	URZĄD GMINY	2011	2022	106 500,00	12 000,00	10 400,00	7 200,00	7 200,00	7 200,00
1.3.1.5	Gospodarka odpadami komunalnymi zg. z ustawą o utrzymaniu czystości i porządku w gminie - Utrzymanie czystości w gminie	URZĄD GMINY	2013	2018	12 851 538,00	2 300 180,00	2 260 180,00	2 510 800,00	0,00	0,00
1.3.1.6	Modernizacja nawierzchni dróg gminnych w ramach realizacji założeń Programu Gospodarki Niskoemisyjnej w Gminie Jabłonna - poprawa przejeźdźności i stanu dróg	URZĄD GMINY	2016	2019	0,00	0,00	0,00	0,00	0,00	0,00
1.3.1.7	Promocja Programu Gospodarki Niskoemisyjnej wśród mieszkańców Gminy Jabłonna - Informowanie mieszkańców o założeniach programu	URZĄD GMINY	2016	2019	4 000,00	1 000,00	1 000,00	1 000,00	1 000,00	0,00
1.3.1.8	Udostępnienie systemu informatycznego Samorządowy Informator SMS i świadczenie e-usług	URZĄD GMINY	2011	2018	0,00	0,00	0,00	0,00	0,00	0,00
1.3.1.9	Zimowe utrzymanie dróg (Akcja Zima) - Przystosowanie dróg gminnych do ruchu drogowego w okresie zimowym	URZĄD GMINY	2014	2017	1 017 123,00	300 000,00	400 000,00	0,00	0,00	0,00
1.3.2	- wydatki majątkowe				15 989 208,00	7 650 880,00	6 324 520,00	500 000,00	500 000,00	0,00
1.3.2.1	Budowa Centrum Edukacyjno-Kulturalno-Sportowego w Chotomowie (II etap - adaptacja projektu kolejnego etapu i rozpoczęcie budowy hali sportowej) - Kontynuacja budowy centrum	URZĄD GMINY	2016	2017	150 000,00	105 000,00	45 000,00	0,00	0,00	0,00

Limit 2021	Limit 2022	Limit zobowiązań
0,00	0,00	2 764 160,00
0,00	0,00	20 534,00

5 400,00	1 800,00	51 200,00
----------	----------	-----------

0,00	0,00	7 071 160,00
------	------	--------------

0,00	0,00	0,00
------	------	------

0,00	0,00	4 000,00
------	------	----------

0,00	0,00	0,00
------	------	------

0,00	0,00	700 000,00
------	------	------------

0,00	0,00	14 975 400,00
------	------	---------------

0,00	0,00	150 000,00
------	------	------------

L.p.	Nazwa i cel	Jednostka odpowiedzialna lub koordynująca	Okres realizacji		Łączne nakłady finansowe	Limit 2016	Limit 2017	Limit 2018	Limit 2019	Limit 2020
			od	do						
1.3.2.2	Modernizacja nawierzchni dróg gminnych w ramach realizacji założeń Programu Gospodarki Niskoemisyjnej w Gminie Jabłonna - poprawa przejezdności i stanu dróg	URZĄD GMINY	2016	2019	1 130 000,00	530 000,00	200 000,00	200 000,00	200 000,00	0,00
1.3.2.3	Projekt przebudowy budynku przy ul. Zegrzyńskiej 1 w Jabłonie - Dostosowanie budynku do potrzeb urzędu gminy	URZĄD GMINY	2016	2017	160 000,00	136 000,00	24 000,00	0,00	0,00	0,00
1.3.2.4	Rozbudowa Przedszkola Gminnego w Jabłonie - dostosowanie przedszkola do potrzeb mieszkańców	URZĄD GMINY	2016	2017	2 800 000,00	2 750 000,00	50 000,00	0,00	0,00	0,00
1.3.2.5	Wykonanie dokumentacji i przebudowa ul. Kolejowej w Chotomowie wraz z budową chodnika na odcinku 850 m - Poprawa bezpieczeństwa uczestników ruchu drogowego	URZĄD GMINY	2016	2017	130 000,00	40 000,00	90 000,00	0,00	0,00	0,00
1.3.2.6	Wykonanie dokumentacji projektowej i budowa sieci wodociągowej na terenie Gminy Jabłonna - budowa sieci wodociągowej na terenie Gminy Jabłonna	URZĄD GMINY	2015	2017	3 276 144,00	1 320 000,00	1 830 000,00	0,00	0,00	0,00
1.3.2.7	Wykonanie dokumentacji projektowej i budowa skrzyżowania ul. Jasminowej z ul. Modlińską w Rajszewie - Wprowadzenie nowych rozwiązań komunikacyjnych w gminie	URZĄD GMINY	2016	2017	80 000,00	10 000,00	70 000,00	0,00	0,00	0,00
1.3.2.8	Wykonanie dokumentacji projektowej i przebudowa dróg w celu wprowadzenia nowych rozwiązań komunikacji autobusowej w Jabłonie - Wprowadzenie nowych rozwiązań komunikacji autobusowej w Jabłonie	URZĄD GMINY	2015	2017	395 728,00	10 000,00	270 000,00	0,00	0,00	0,00
1.3.2.9	Wykonanie dokumentacji projektowej sieci kanalizacji sanitarnej i budowa systemu gospodarki ściekowej na terenie Gminy Jabłonna - Budowa systemu gospodarki ściekowej na terenie Gminy Jabłonna	URZĄD GMINY	2014	2017	6 214 999,00	2 130 000,00	3 340 000,00	0,00	0,00	0,00

Limit 2021	Limit 2022	Limit zobowiązań
0,00	0,00	1 130 000,00

0,00	0,00	160 000,00
------	------	------------

0,00	0,00	2 800 000,00
0,00	0,00	130 000,00

0,00	0,00	3 150 000,00
------	------	--------------

0,00	0,00	80 000,00
------	------	-----------

0,00	0,00	280 000,00
------	------	------------

0,00	0,00	5 470 000,00
------	------	--------------



L.p.	Nazwa i cel	Jednostka odpowiedzialna lub koordynująca	Okres realizacji		Łączne nakłady finansowe	Limit 2016	Limit 2017	Limit 2018	Limit 2019	Limit 2020
			od	do						
1.3.2.10	Wykonanie dokumentacji projektowej tras rowerowych na terenie Gminy Jabłonna oraz ich budowa - Zapewnienie bezpieczeństwa rowerzystom poruszającym się po terenie gminy	URZĄD GMINY	2015	2017	140 000,00	40 000,00	100 000,00	0,00	0,00	0,00
1.3.2.11	Wykonanie instalacji solarnych oświetlenia przejść dla pieszych i przystanków na potrzeby bezpieczeństwa uczestników ruchu drogowego - Zapewnienie bezpieczeństwa pieszym użytkownikom ruchu drogowego	URZĄD GMINY	2017	2019	150 000,00	0,00	50 000,00	50 000,00	50 000,00	0,00
1.3.2.12	Wykonanie projektu i przebudowa ul. Szkolnej w Jabłonie wraz z odwodnieniem (przy Szkole Podstawowej) - Poprawa bezpieczeństwa uczestników ruchu drogowego	URZĄD GMINY	2015	2016	593 937,00	567 000,00	0,00	0,00	0,00	0,00
1.3.2.13	Wykonanie projektu odwodnienia wokół budynku Urzędu Gminy - Odwodnienie terenu wokół budynku Urzędu Gminy	URZĄD GMINY	2016	2017	18 400,00	12 880,00	5 520,00	0,00	0,00	0,00
1.3.2.14	Wykonanie termomodernizacji budynków na terenie Gminy Jabłonna - Realizacja założeń Programu Gospodarki Niskoemisyjnej w Gminie Jabłonna	URZĄD GMINY	2017	2019	750 000,00	0,00	250 000,00	250 000,00	250 000,00	0,00

Limit 2021	Limit 2022	Limit zobowiązań
0,00	0,00	140 000,00

0,00	0,00	150 000,00
------	------	------------

0,00	0,00	567 000,00
------	------	------------

0,00	0,00	18 400,00
0,00	0,00	750 000,00