

**Zarządzenie Nr 55/2018**  
**Wójta Gminy Jabłonna**  
**z dnia 9 kwietnia 2018 roku**

**w sprawie zmiany Wieloletniej Prognozy Finansowej Gminy Jabłonna na lata 2018-2040**

Na podstawie art. 226, art. 227, art. 228, art. 230 ust. 1 i 9, art. 231 ustawy z dnia 27 sierpnia 2009 r. o finansach publicznych (t.j. Dz.U. z 2017r. poz. 2077) oraz Rozporządzenia Ministra Finansów z dnia 10 stycznia 2013 roku w sprawie wieloletniej prognozy finansowej jednostki samorządu terytorialnego (t. jedn. Dz.U. z 2015r. poz. 92) **zarządzam, co następuje:**

§ 1. 1. Wieloletnia Prognoza Finansowa Gminy Jabłonna na lata 2018-2040 stanowiąca załącznik nr 1 do Uchwały Nr XLVIII/425/2017 z dnia 27 grudnia 2017 roku w sprawie uchwalenia Wieloletniej Prognozy Finansowej Gminy Jabłonna na lata 2018-2040, zmieniona Uchwałą Nr LI/443/2018 z dnia 28 marca 2018 roku, otrzymuje brzmienie zgodne z załącznikiem nr 1 do niniejszego zarządzenia.

2. Wykaz przedsięwzięć planowanych do realizacji w latach 2018-2022 stanowiący załącznik nr 2 do Uchwały Nr XLVIII/425/2017 z dnia 27 grudnia 2017 roku w sprawie uchwalenia Wieloletniej Prognozy Finansowej Gminy Jabłonna na lata 2018-2040, zmieniony Uchwałą Nr LI/443/2018 z dnia 28 marca 2018 roku pozostaje bez zmian.

§ 2. Zarządzenie wchodzi w życie z dniem podjęcia.

  
WÓJTA  
Wiesław Chodorski

## **Objaśnienia przyjętych wartości w Wieloletniej Prognozie Finansowej Gminy Jabłonna**

Zmiany dokonane niniejszym Zarządzeniem obejmują następujące pozycje:

1. Skorygowano zapisy roku 2018 w wierszach 12.4, 12.5, 12.5.1 oraz 12.6 i 12.6.1 dotyczących wydatków na wkład krajowy w związku z realizacją programów ze środków unijnych zmniejszając wartość w każdym z tych wierszy o kwotę 1.000.000 zł.
2. Skorygowano zapisy roku 2018 w wierszach 11.4 i 11.5 dotyczących wydatków majątkowych kontynuowanych (zmniejszenie o kwotę 27.000 zł) oraz nowych (zwiększenie o kwotę 550.411 zł) doprowadzając zapisy w tych wierszach do zgodności z budżetem.

Pozostałe pozycje Wieloletniej Prognozy Finansowej na lata 2018-2040 nie uległy zmianie.

# Wieloletnia Prognoza Finansowa

1)

## Załącznik Nr 1 do Zarządzenia Nr 55/2018 Wójta Gminy Jabłonna z dnia 9 kwietnia 2018 roku

Wyszczególnienie	Dochody ogółem <sup>x</sup>	z tego:										
		Dochody bieżące <sup>x</sup>	w tym:							Dochody majątkowe <sup>x</sup>	w tym:	
			dochody z tytułu udziału we wpływach z podatku dochodowego od osób fizycznych	dochody z tytułu udziału we wpływach z podatku dochodowego od osób prawnych	podatki i opłaty <sup>3)</sup>	w tym:		z subwencji ogólnej	z tytułu dotacji i środków przeznaczonych na cele bieżące		ze sprzedaży majątku <sup>x</sup>	z tytułu dotacji oraz środków przeznaczonych na inwestycje
						z podatku od nieruchomości						
Lp	1	1.1	1.1.1	1.1.2	1.1.3	1.1.3.1	1.1.4	1.1.5	1.2	1.2.1	1.2.2	
Formuła	[1.1]+[1.2]											
Wykonanie 2015	66 372 663,00	62 210 952,00	0,00	0,00	0,00	0,00	0,00	0,00	4 161 711,00	86 675,00	0,00	
Wykonanie 2016	79 660 576,00	78 866 730,00	0,00	0,00	0,00	0,00	0,00	0,00	793 846,00	78 967,00	0,00	
Plan 3 kw. 2017	87 200 374,00	86 200 204,00	0,00	0,00	0,00	0,00	0,00	0,00	1 000 170,00	142 400,00	0,00	
Wykonanie 2017	90 139 081,00	89 029 970,00	0,00	0,00	0,00	0,00	0,00	0,00	1 109 111,00	135 416,00	0,00	
2018	110 367 448,00	89 591 239,00	34 000 000,00	100 000,00	12 316 002,00	6 530 000,00	19 877 113,00	19 349 284,00	20 776 209,00	150 000,00	20 470 019,00	
2019	98 852 543,00	89 657 034,00	34 500 000,00	100 000,00	12 100 000,00	6 530 000,00	19 400 000,00	19 423 736,00	9 195 509,00	0,00	9 095 509,00	
2020	96 698 258,00	89 999 338,00	34 500 000,00	100 000,00	12 100 000,00	6 530 000,00	19 400 000,00	19 361 000,00	6 698 920,00	0,00	6 598 920,00	
2021	96 418 935,00	89 799 007,00	34 500 000,00	100 000,00	12 100 000,00	6 530 000,00	19 400 000,00	19 361 000,00	6 619 928,00	0,00	6 519 928,00	
2022	90 100 000,00	90 000 000,00	0,00	0,00	0,00	0,00	0,00	0,00	100 000,00	0,00	0,00	
2023	90 100 000,00	90 000 000,00	0,00	0,00	0,00	0,00	0,00	0,00	100 000,00	0,00	0,00	
2024	90 100 000,00	90 000 000,00	0,00	0,00	0,00	0,00	0,00	0,00	100 000,00	0,00	0,00	
2025	91 600 000,00	91 500 000,00	0,00	0,00	0,00	0,00	0,00	0,00	100 000,00	0,00	0,00	
2026	91 600 000,00	91 500 000,00	0,00	0,00	0,00	0,00	0,00	0,00	100 000,00	0,00	0,00	
2027	91 600 000,00	91 500 000,00	0,00	0,00	0,00	0,00	0,00	0,00	100 000,00	0,00	0,00	
2028	92 100 000,00	92 000 000,00	0,00	0,00	0,00	0,00	0,00	0,00	100 000,00	0,00	0,00	
2029	92 100 000,00	92 000 000,00	0,00	0,00	0,00	0,00	0,00	0,00	100 000,00	0,00	0,00	
2030	92 100 000,00	92 000 000,00	0,00	0,00	0,00	0,00	0,00	0,00	100 000,00	0,00	0,00	
2031	92 100 000,00	92 000 000,00	0,00	0,00	0,00	0,00	0,00	0,00	100 000,00	0,00	0,00	
2032	92 100 000,00	92 000 000,00	0,00	0,00	0,00	0,00	0,00	0,00	100 000,00	0,00	0,00	
2033	92 100 000,00	92 000 000,00	0,00	0,00	0,00	0,00	0,00	0,00	100 000,00	0,00	0,00	
2034	92 100 000,00	92 000 000,00	0,00	0,00	0,00	0,00	0,00	0,00	100 000,00	0,00	0,00	

*Urząd Gminy Jabłonna*  
Strona 1

Wyszczególnienie	Dochody ogółem <sup>x</sup>	z tego:										
		Dochody bieżące <sup>x</sup>	w tym:							Dochody majątkowe <sup>x</sup>	w tym:	
			dochody z tytułu udziału we wpływach z podatku dochodowego od osób fizycznych	dochody z tytułu udziału we wpływach z podatku dochodowego od osób prawnych	podatki i opłaty <sup>3)</sup>	w tym:	z subwencji ogólnej	z tytułu dotacji i środków przeznaczonych na cele bieżące	ze sprzedaży majątku <sup>x</sup>		z tytułu dotacji oraz środków przeznaczonych na inwestycje	
						z podatku od nieruchomości						
Lp	1	1.1	1.1.1	1.1.2	1.1.3	1.1.3.1	1.1.4	1.1.5	1.2	1.2.1	1.2.2	
Formuła	[1.1]+[1.2]											
2035	92 100 000,00	92 000 000,00	0,00	0,00	0,00	0,00	0,00	0,00	0,00	100 000,00	0,00	0,00
2036	92 100 000,00	92 000 000,00	0,00	0,00	0,00	0,00	0,00	0,00	0,00	100 000,00	0,00	0,00
2037	92 100 000,00	92 000 000,00	0,00	0,00	0,00	0,00	0,00	0,00	0,00	100 000,00	0,00	0,00
2038	92 100 000,00	92 000 000,00	0,00	0,00	0,00	0,00	0,00	0,00	0,00	100 000,00	0,00	0,00
2039	92 100 000,00	92 000 000,00	0,00	0,00	0,00	0,00	0,00	0,00	0,00	100 000,00	0,00	0,00
2040	92 100 000,00	92 000 000,00	0,00	0,00	0,00	0,00	0,00	0,00	0,00	100 000,00	0,00	0,00

1) Wzór może być stosowany także w układzie pionowym, w którym poszczególne pozycje są przedstawione w kolumnach, a lata w wierszach.

2) Zgodnie z art. 227 ustawy z dnia 27 sierpnia 2009 r. o finansach publicznych (Dz. U. z 2013 r. poz. 885 z póź. zm.) zwanej dalej „ustawą”, wieloletnia prognoza finansowa obejmuje okres roku budżetowego oraz co najmniej trzech kolejnych lat. W sytuacji dłuższego okresu prognozowania finansowego wzór stosuje się także dla lat wykraczających poza minimalny (4 letni) okres prognozy, wynikający z art. 227 ustawy.

3) W pozycji wykazuje się kwoty wszystkich podatków i opłat pobieranych przez jednostki samorządu terytorialnego, a nie tylko podatków i opłat lokalnych.



Wyszczególnienie	Wydatki ogółem <sup>x</sup>	z tego:								Wydatki majątkowe <sup>x</sup>
		Wydatki bieżące <sup>x</sup>	w tym:					w tym:		
			z tytułu poręczeń i gwarancji <sup>x</sup>	w tym:		wydatki na obsługę długu <sup>x</sup>	w tym:			
				gwarancje i poręczenia podlegające wyłączeniu z limitu spłaty zobowiązań, o którym mowa w art. 243 ustawy <sup>x</sup>	na spłatę przejętych zobowiązań samodzielnego publicznego zakładu opieki zdrowotnej przekształconego na zasadach określonych w przepisach o działalności leczniczej, w wysokości w jakiej nie podlegają sfinansowaniu dotacją z budżetu państwa <sup>4)</sup>		odsetki i dyskonto określone w art. 243 ust. 1 ustawy <sup>x</sup>	odsetki i dyskonto podlegające wyłączeniu z limitu spłaty zobowiązań, o którym mowa w art. 243 ustawy, w terminie nie dłuższym niż 90 dni po zakończeniu programu, projektu lub zadania i otrzymaniu refundacji z tych środków (bez odsetek i dyskonta od zobowiązań na wkład krajowy) <sup>x</sup>	odsetki i dyskonto podlegające wyłączeniu z limitu spłaty zobowiązań, o którym mowa w art. 243 ustawy, z tytułu zobowiązań zaciągniętych na wkład krajowy <sup>x</sup>	
2.1	2.1.1	2.1.1.1	2.1.2	2.1.3	2.1.3.1	2.1.3.1.1	2.1.3.1.2			
Lp	2	2.1	2.1.1	2.1.1.1	2.1.2	2.1.3	2.1.3.1	2.1.3.1.1	2.1.3.1.2	2.2
Formuła	[2.1] + [2.2]									
Wykonanie 2015	60 634 013,00	52 522 087,00	0,00	0,00	0,00	511 000,00	511 000,00	0,00	0,00	8 111 926,00
Wykonanie 2016	75 624 459,00	66 085 461,00	0,00	0,00	0,00	235 255,00	235 255,00	0,00	0,00	9 538 998,00
Plan 3 kw. 2017	98 963 084,00	79 887 225,00	0,00	0,00	0,00	357 575,00	0,00	0,00	0,00	19 075 859,00
Wykonanie 2017	83 520 453,00	74 827 157,00	0,00	0,00	0,00	232 961,00	0,00	0,00	0,00	8 693 296,00
2018	138 327 080,00	85 587 359,00	0,00	0,00	0,00	600 000,00	600 000,00	0,00	0,00	52 739 721,00
2019	115 851 663,00	86 022 736,00	0,00	0,00	x	1 459 000,00	1 459 000,00	0,00	0,00	29 828 927,00
2020	103 387 258,00	86 000 000,00	0,00	0,00	x	1 707 000,00	1 707 000,00	0,00	0,00	17 387 258,00
2021	99 203 935,00	86 300 000,00	0,00	0,00	x	1 800 000,00	1 800 000,00	0,00	0,00	12 903 935,00
2022	88 784 000,00	86 300 000,00	0,00	0,00	x	1 865 000,00	1 865 000,00	0,00	0,00	2 484 000,00
2023	88 400 000,00	86 300 000,00	0,00	0,00	x	1 700 000,00	1 700 000,00	0,00	0,00	2 100 000,00
2024	88 400 000,00	86 300 000,00	0,00	0,00	x	1 650 000,00	1 650 000,00	0,00	0,00	2 100 000,00
2025	89 652 000,00	86 800 000,00	0,00	0,00	x	1 550 000,00	1 550 000,00	0,00	0,00	2 852 000,00
2026	89 100 000,00	86 800 000,00	0,00	0,00	x	1 450 000,00	1 450 000,00	0,00	0,00	2 300 000,00
2027	88 800 000,00	86 800 000,00	0,00	0,00	x	1 300 000,00	1 300 000,00	0,00	0,00	2 000 000,00
2028	88 800 000,00	87 300 000,00	0,00	0,00	x	1 200 000,00	1 200 000,00	0,00	0,00	1 500 000,00
2029	88 749 000,00	87 300 000,00	0,00	0,00	x	1 100 000,00	1 100 000,00	0,00	0,00	1 449 000,00
2030	88 600 000,00	87 300 000,00	0,00	0,00	x	1 000 000,00	1 000 000,00	0,00	0,00	1 300 000,00
2031	88 600 000,00	87 300 000,00	0,00	0,00	x	900 000,00	900 000,00	0,00	0,00	1 300 000,00
2032	88 938 000,00	87 300 000,00	0,00	0,00	x	800 000,00	800 000,00	0,00	0,00	1 638 000,00
2033	88 100 000,00	87 300 000,00	0,00	0,00	x	700 000,00	700 000,00	0,00	0,00	800 000,00
2034	88 200 000,00	87 300 000,00	0,00	0,00	x	600 000,00	600 000,00	0,00	0,00	900 000,00
2035	88 300 000,00	87 300 000,00	0,00	0,00	x	500 000,00	500 000,00	0,00	0,00	1 000 000,00
2036	88 400 000,00	87 300 000,00	0,00	0,00	x	400 000,00	400 000,00	0,00	0,00	1 100 000,00
2037	88 500 000,00	87 300 000,00	0,00	0,00	x	300 000,00	300 000,00	0,00	0,00	1 200 000,00
2038	88 900 000,00	87 300 000,00	0,00	0,00	x	200 000,00	200 000,00	0,00	0,00	1 600 000,00
2039	89 074 000,00	87 300 000,00	0,00	0,00	x	100 000,00	100 000,00	0,00	0,00	1 774 000,00
2040	92 064 000,00	87 300 000,00	0,00	0,00	x	50 000,00	50 000,00	0,00	0,00	4 764 000,00

4) W pozycji wykazuje się kwoty dla lat budżetowych 2013-2018.



Strona 4

Wyszczególnienie	Wynik budżetu <sup>x</sup>	Przychody budżetu <sup>x</sup>	z tego:								
			Nadwyżka budżetowa z lat ubiegłych	w tym:		Wolne środki, o których mowa w art. 217 ust.2 pkt 6 ustawy <sup>x</sup>	w tym:		Kredyty, pożyczki, emisja papierów wartościowych <sup>x</sup>	w tym:	
				na pokrycie deficytu budżetu <sup>x</sup>			na pokrycie deficytu budżetu <sup>x</sup>			na pokrycie deficytu budżetu <sup>x</sup>	Inne przychody niezwiązane z zaciągnięciem długu <sup>5) x</sup>
Lp	3	4	4.1	4.1.1	4.2	4.2.1	4.3	4.3.1	4.4	4.4.1	
Formuła	[1] -[2]	[4.1] + [4.2] + [4.3] + [4.4]									
Wykonanie 2015	5 738 650,00	1 521 281,00	0,00	0,00	1 521 281,00	0,00	0,00	0,00	0,00	0,00	
Wykonanie 2016	4 036 117,00	6 341 185,00	0,00	0,00	6 341 185,00	0,00	0,00	0,00	0,00	0,00	
Plan 3 kw. 2017	-11 762 710,00	12 515 590,00	1 062 682,00	1 062 682,00	11 452 908,00	7 744 028,00	0,00	0,00	0,00	0,00	
Wykonanie 2017	6 618 628,00	12 518 323,00	1 062 683,00	1 062 683,00	11 455 640,00	0,00	0,00	0,00	0,00	0,00	
2018	-27 959 632,00	30 140 512,00	393 753,00	393 753,00	7 746 759,00	5 565 879,00	22 000 000,00	22 000 000,00	0,00	0,00	
2019	-16 999 120,00	20 470 000,00	0,00	0,00	0,00	0,00	20 470 000,00	16 999 120,00	0,00	0,00	
2020	-6 689 000,00	9 006 000,00	0,00	0,00	0,00	0,00	9 006 000,00	6 689 000,00	0,00	0,00	
2021	-2 785 000,00	4 258 000,00	0,00	0,00	0,00	0,00	4 258 000,00	2 785 000,00	0,00	0,00	
2022	1 316 000,00	0,00	0,00	0,00	0,00	0,00	0,00	0,00	0,00	0,00	
2023	1 700 000,00	0,00	0,00	0,00	0,00	0,00	0,00	0,00	0,00	0,00	
2024	1 700 000,00	0,00	0,00	0,00	0,00	0,00	0,00	0,00	0,00	0,00	
2025	1 948 000,00	0,00	0,00	0,00	0,00	0,00	0,00	0,00	0,00	0,00	
2026	2 500 000,00	0,00	0,00	0,00	0,00	0,00	0,00	0,00	0,00	0,00	
2027	2 800 000,00	0,00	0,00	0,00	0,00	0,00	0,00	0,00	0,00	0,00	
2028	3 300 000,00	0,00	0,00	0,00	0,00	0,00	0,00	0,00	0,00	0,00	
2029	3 351 000,00	0,00	0,00	0,00	0,00	0,00	0,00	0,00	0,00	0,00	
2030	3 500 000,00	0,00	0,00	0,00	0,00	0,00	0,00	0,00	0,00	0,00	
2031	3 500 000,00	0,00	0,00	0,00	0,00	0,00	0,00	0,00	0,00	0,00	
2032	3 162 000,00	0,00	0,00	0,00	0,00	0,00	0,00	0,00	0,00	0,00	
2033	4 000 000,00	0,00	0,00	0,00	0,00	0,00	0,00	0,00	0,00	0,00	
2034	3 900 000,00	0,00	0,00	0,00	0,00	0,00	0,00	0,00	0,00	0,00	
2035	3 800 000,00	0,00	0,00	0,00	0,00	0,00	0,00	0,00	0,00	0,00	
2036	3 700 000,00	0,00	0,00	0,00	0,00	0,00	0,00	0,00	0,00	0,00	
2037	3 600 000,00	0,00	0,00	0,00	0,00	0,00	0,00	0,00	0,00	0,00	
2038	3 200 000,00	0,00	0,00	0,00	0,00	0,00	0,00	0,00	0,00	0,00	
2039	3 026 000,00	0,00	0,00	0,00	0,00	0,00	0,00	0,00	0,00	0,00	
2040	36 000,00	0,00	0,00	0,00	0,00	0,00	0,00	0,00	0,00	0,00	



5) W pozycji wykazuje się w szczególności kwoty przychodów z tytułu prywatyzacji majątku oraz spłaty pożyczek udzielonych ze środków jednostki.



Strona 6



Wyszczególnienie	Rozchody budżetu <sup>x</sup>	z tego:					Inne rozchody niezwiązane ze spłatą długu
		Splaty rat kapitałowych kredytów i pożyczek oraz wykup papierów wartościowych <sup>x</sup>	w tym:			Inne rozchody niezwiązane ze spłatą długu	
			w tym łączna kwota przypadających na dany rok kwot ustawowych wyłączeń z limitu spłaty zobowiązań, o którym mowa w art. 243 ustawy <sup>x</sup>	z tego:			
				kwota przypadających na dany rok kwot ustawowych wyłączeń określonych w art. 243 ust. 3 ustawy <sup>x</sup>	kwota przypadających na dany rok kwot ustawowych wyłączeń określonych w art. 243 ust. 3a ustawy <sup>x</sup>		
Lp	5	5.1	5.1.1	5.1.1.1	5.1.1.2	5.1.1.3	5.2
Formuła	[5.1] + [5.2]		[5.1.1.1] + [5.1.1.2] + [5.1.1.3]				
Wykonanie 2015	918 746,00	918 746,00	0,00	0,00	0,00	0,00	0,00
Wykonanie 2016	2 600 980,00	2 600 980,00	0,00	0,00	0,00	0,00	0,00
Plan 3 kw. 2017	3 708 880,00	3 708 880,00	0,00	0,00	0,00	0,00	0,00
Wykonanie 2017	3 708 880,00	3 708 880,00	0,00	0,00	0,00	0,00	0,00
2018	2 180 880,00	2 180 880,00	0,00	0,00	0,00	0,00	0,00
2019	3 470 880,00	3 470 880,00	0,00	0,00	0,00	0,00	0,00
2020	2 317 000,00	2 317 000,00	0,00	0,00	0,00	0,00	0,00
2021	1 473 000,00	1 473 000,00	0,00	0,00	0,00	0,00	0,00
2022	1 316 000,00	1 316 000,00	0,00	0,00	0,00	0,00	0,00
2023	1 700 000,00	1 700 000,00	0,00	0,00	0,00	0,00	0,00
2024	1 700 000,00	1 700 000,00	0,00	0,00	0,00	0,00	0,00
2025	1 948 000,00	1 948 000,00	0,00	0,00	0,00	0,00	0,00
2026	2 500 000,00	2 500 000,00	0,00	0,00	0,00	0,00	0,00
2027	2 800 000,00	2 800 000,00	0,00	0,00	0,00	0,00	0,00
2028	3 300 000,00	3 300 000,00	0,00	0,00	0,00	0,00	0,00
2029	3 351 000,00	3 351 000,00	0,00	0,00	0,00	0,00	0,00
2030	3 500 000,00	3 500 000,00	0,00	0,00	0,00	0,00	0,00
2031	3 500 000,00	3 500 000,00	0,00	0,00	0,00	0,00	0,00
2032	3 162 000,00	3 162 000,00	0,00	0,00	0,00	0,00	0,00
2033	4 000 000,00	4 000 000,00	0,00	0,00	0,00	0,00	0,00
2034	3 900 000,00	3 900 000,00	0,00	0,00	0,00	0,00	0,00
2035	3 800 000,00	3 800 000,00	0,00	0,00	0,00	0,00	0,00
2036	3 700 000,00	3 700 000,00	0,00	0,00	0,00	0,00	0,00
2037	3 600 000,00	3 600 000,00	0,00	0,00	0,00	0,00	0,00
2038	3 200 000,00	3 200 000,00	0,00	0,00	0,00	0,00	0,00
2039	3 026 000,00	3 026 000,00	0,00	0,00	0,00	0,00	0,00
2040	36 000,00	36 000,00	0,00	0,00	0,00	0,00	0,00



6) W pozycji wykazuje się w szczególności wyłączenia wynikające z art. 36 ustawy z dnia 7 grudnia 2012 r. o zmianie niektórych ustaw w związku z realizacją ustawy budżetowej (Dz.U. poz. 1456 oraz z 2013 r. poz. 1199) oraz kwoty wykupu obligacji przychodowych.




Strona 8

Wyszczególnienie	Kwota długu <sup>x</sup>	Kwota zobowiązań wynikających z przejęcia przez jednostkę samorządu terytorialnego zobowiązań po likwidowanych i przekształcanych jednostkach zaliczanych do sektora finansów publicznych	Relacja zrównoważenia wydatków bieżących, o której mowa w art. 242 ustawy	
			Różnica między dochodami bieżącymi a wydatkami bieżącymi	Różnica między dochodami bieżącymi, skorygowanymi o środki <sup>7)</sup> a wydatkami bieżącymi, pomniejszonymi o wydatki <sup>8)</sup>
Lp	6	7	8.1	8.2
Formuła			[1.1] - [2.1]	[1.1] + [4.1] + [4.2] - ([2.1] - [2.1.2])
Wykonanie 2015	9 314 620,00	0,00	9 688 865,00	11 210 146,00
Wykonanie 2016	11 455 640,00	0,00	12 781 269,00	19 122 454,00
Plan 3 kw. 2017	7 746 760,00	0,00	6 312 979,00	18 828 569,00
Wykonanie 2017	7 746 760,00	0,00	14 202 813,00	26 721 136,00
2018	27 565 880,00	0,00	4 003 880,00	12 144 392,00
2019	44 565 000,00	0,00	3 634 298,00	3 634 298,00
2020	51 254 000,00	0,00	3 999 338,00	3 999 338,00
2021	54 039 000,00	0,00	3 499 007,00	3 499 007,00
2022	52 723 000,00	0,00	3 700 000,00	3 700 000,00
2023	51 023 000,00	0,00	3 700 000,00	3 700 000,00
2024	49 323 000,00	0,00	3 700 000,00	3 700 000,00
2025	47 375 000,00	0,00	4 700 000,00	4 700 000,00
2026	44 875 000,00	0,00	4 700 000,00	4 700 000,00
2027	42 075 000,00	0,00	4 700 000,00	4 700 000,00
2028	38 775 000,00	0,00	4 700 000,00	4 700 000,00
2029	35 424 000,00	0,00	4 700 000,00	4 700 000,00
2030	31 924 000,00	0,00	4 700 000,00	4 700 000,00
2031	28 424 000,00	0,00	4 700 000,00	4 700 000,00
2032	25 262 000,00	0,00	4 700 000,00	4 700 000,00
2033	21 262 000,00	0,00	4 700 000,00	4 700 000,00
2034	17 362 000,00	0,00	4 700 000,00	4 700 000,00
2035	13 562 000,00	0,00	4 700 000,00	4 700 000,00
2036	9 862 000,00	0,00	4 700 000,00	4 700 000,00
2037	6 262 000,00	0,00	4 700 000,00	4 700 000,00
2038	3 062 000,00	0,00	4 700 000,00	4 700 000,00
2039	36 000,00	0,00	4 700 000,00	4 700 000,00
2040	0,00	0,00	4 700 000,00	4 700 000,00



- 7) Skorygowanie o środki określone w przepisach dotyczy w szczególności powiększenia o nadwyżkę budżetową z lat ubiegłych, zgodnie z art. 242 ustawy.
- 8) Pomniejszenie wydatków bieżących, zgodnie z art. 36 ust. 1 pkt 1 ustawy z dnia 7 grudnia 2012 r. o zmianie niektórych ustaw w związku z realizacją ustawy budżetowej, dotyczy lat 2013-2015.




Strona 10

Wyszczególnienie	Wskaźnik spłaty zobowiązań								
	Wskaźnik planowanej łącznej kwoty spłaty zobowiązań, o której mowa w art. 243 ust. 1 ustawy do dochodów, bez uwzględnienia zobowiązań związku współtworzonego przez jednostkę samorządu terytorialnego i bez uwzględnienia ustawowych wyłączeń przypadających na dany rok	Wskaźnik planowanej łącznej kwoty spłaty zobowiązań, o której mowa w art. 243 ust. 1 ustawy do dochodów, bez uwzględnienia zobowiązań związku współtworzonego przez jednostkę samorządu terytorialnego, po uwzględnieniu ustawowych wyłączeń przypadających na dany rok	Kwota zobowiązań związku współtworzonego przez jednostkę samorządu terytorialnego przypadających do spłaty w danym roku budżetowym, podlegająca doliczeniu zgodnie z art. 244 ustawy	Wskaźnik planowanej łącznej kwoty spłaty zobowiązań, o której mowa w art. 243 ust. 1 ustawy do dochodów, po uwzględnieniu zobowiązań związku współtworzonego przez jednostkę samorządu terytorialnego oraz po uwzględnieniu ustawowych wyłączeń przypadających na dany rok	Wskaźnik dochodów bieżących powiększonych o dochody ze sprzedaży majątku oraz pomniejszonych o wydatki bieżące, do dochodów budżetu, ustalony dla danego roku (wskaźnik x jednoroczny)	Dopuszczalny wskaźnik spłaty zobowiązań określony w art. 243 ustawy, po uwzględnieniu wyłączeń, obliczony w oparciu o plan 3 kwartału roku poprzedzającego pierwszy rok prognozy (wskaźnik ustalony w oparciu o średnią arytmetyczną z 3 poprzednich lat) x	Dopuszczalny wskaźnik spłaty zobowiązań określony w art. 243 ustawy, po uwzględnieniu ustawowych wyłączeń, obliczony w oparciu o wykonanie roku poprzedzającego pierwszy rok prognozy (wskaźnik ustalony w oparciu o średnią arytmetyczną z 3 x poprzednich lat)	Informacja o spełnieniu wskaźnika spłaty zobowiązań określonego w art. 243 ustawy, po uwzględnieniu zobowiązań związku współtworzonego przez jednostkę samorządu terytorialnego oraz po uwzględnieniu ustawowych wyłączeń, obliczonego w oparciu o plan 3 kwartałów roku poprzedzającego rok budżetowy	Informacja o spełnieniu wskaźnika spłaty zobowiązań określonego w art. 243 ustawy, po uwzględnieniu zobowiązań związku współtworzonego przez jednostkę samorządu terytorialnego oraz po uwzględnieniu ustawowych wyłączeń, obliczonego w oparciu o wykonanie roku poprzedzającego rok budżetowy
Lp	9.1	9.2	9.3	9.4	9.5	9.6	9.6.1	9.7	9.7.1
Formuła	$\frac{[(2.1.1.) + (2.1.3.) + (5.1.)] / (1.)}{(1.)}$	$\frac{[(2.1.1.) - (2.1.1.)] + [(2.1.3.) - (2.1.3.)] + [(5.1.) - (5.1.)]}{(1.)}$		$\frac{[(2.1.1.) + (2.1.1.)] + [(2.1.3.) + (2.1.3.)] + [(5.1.) + (5.1.)]}{(1.)}$	$\frac{[(1.1.) - (1.1.)] + [(1.2.) - (1.2.)] + [(1.3.) - (1.3.)]}{(1.1.)}$	średnia z trzech poprzednich lat [9.5]	średnia z trzech poprzednich lat [9.5]	[9.6] – [9.4]	[9.6.1] – [9.4]
Wykonanie 2015	2,15%	2,15%	0,00	2,15%	14,73%	0,00%	0,00%	TAK	TAK
Wykonanie 2016	3,56%	3,56%	0,00	3,56%	16,14%	0,00%	0,00%	TAK	TAK
Plan 3 kw. 2017	4,25%	4,25%	0,00	4,25%	7,40%	0,00%	0,00%	TAK	TAK
Wykonanie 2017	4,11%	4,11%	0,00	4,11%	15,91%	0,00%	0,00%	TAK	TAK
2018	2,52%	2,52%	0,00	2,52%	3,76%	12,76%	15,59%	TAK	TAK
2019	4,99%	4,99%	0,00	4,99%	3,68%	9,10%	11,94%	TAK	TAK
2020	4,16%	4,16%	0,00	4,16%	4,14%	4,95%	7,78%	TAK	TAK
2021	3,39%	3,39%	0,00	3,39%	3,63%	3,86%	3,86%	TAK	TAK
2022	3,53%	3,53%	0,00	3,53%	4,11%	3,82%	3,82%	TAK	TAK
2023	3,77%	3,77%	0,00	3,77%	4,11%	3,96%	3,96%	TAK	TAK
2024	3,72%	3,72%	0,00	3,72%	4,11%	3,95%	3,95%	TAK	TAK
2025	3,82%	3,82%	0,00	3,82%	5,13%	4,11%	4,11%	TAK	TAK
2026	4,31%	4,31%	0,00	4,31%	5,13%	4,45%	4,45%	TAK	TAK
2027	4,48%	4,48%	0,00	4,48%	5,13%	4,79%	4,79%	TAK	TAK
2028	4,89%	4,89%	0,00	4,89%	5,10%	5,13%	5,13%	TAK	TAK
2029	4,83%	4,83%	0,00	4,83%	5,10%	5,12%	5,12%	TAK	TAK
2030	4,89%	4,89%	0,00	4,89%	5,10%	5,11%	5,11%	TAK	TAK
2031	4,78%	4,78%	0,00	4,78%	5,10%	5,10%	5,10%	TAK	TAK
2032	4,30%	4,30%	0,00	4,30%	5,10%	5,10%	5,10%	TAK	TAK
2033	5,10%	5,10%	0,00	5,10%	5,10%	5,10%	5,10%	TAK	TAK
2034	4,89%	4,89%	0,00	4,89%	5,10%	5,10%	5,10%	TAK	TAK
2035	4,67%	4,67%	0,00	4,67%	5,10%	5,10%	5,10%	TAK	TAK
2036	4,45%	4,45%	0,00	4,45%	5,10%	5,10%	5,10%	TAK	TAK
2037	4,23%	4,23%	0,00	4,23%	5,10%	5,10%	5,10%	TAK	TAK
2038	3,69%	3,69%	0,00	3,69%	5,10%	5,10%	5,10%	TAK	TAK
2039	3,39%	3,39%	0,00	3,39%	5,10%	5,10%	5,10%	TAK	TAK
2040	0,09%	0,09%	0,00	0,09%	5,10%	5,10%	5,10%	TAK	TAK



9) W pozycji wykazuje się w szczególności wyłączenia wynikające z art. 36 ustawy z dnia 7 grudnia 2012 r. o zmianie niektórych ustaw w związku z realizacją ustawy budżetowej oraz wyłączenia związane z emisją obligacji przychodowych. Identyczne wyłączenia dotyczą pozycji 9.6.1.

A handwritten signature in blue ink, appearing to be 'Anna Jędrzejowska', is located in the bottom right corner of the page.

Wyszczególnienie	Przeznaczenie prognozowanej nadwyżki budżetowej <sup>10)</sup>	Informacje uzupełniające o wybranych rodzajach wydatków budżetowych									
		w tym na:		z tego:						Nowe wydatki inwestycyjne <sup>13)</sup>	Wydatki majątkowe w formie dotacji
		Splaty kredytów, pożyczek i wykup papierów wartościowych	Wydatki bieżące na wynagrodzenia i składki od nich naliczane	Wydatki związane z funkcjonowaniem organów jednostki samorządu terytorialnego <sup>11)</sup>	Wydatki objęte limitem, o którym mowa w art. 226 ust. 3 pkt 4 ustawy	bieżące	majątkowe	Wydatki inwestycyjne kontynuowane <sup>12)</sup>			
Lp	10	10.1	11.1	11.2	11.3	11.3.1	11.3.2	11.4	11.5	11.6	
Formuła					[11.3.1] + [11.3.2]						
Wykonanie 2015	0,00	0,00	0,00	0,00	0,00	0,00	0,00	0,00	0,00	0,00	
Wykonanie 2016	0,00	0,00	0,00	0,00	0,00	0,00	0,00	0,00	0,00	0,00	
Plan 3 kw. 2017	0,00	0,00	0,00	0,00	0,00	0,00	0,00	0,00	0,00	0,00	
Wykonanie 2017	0,00	0,00	0,00	0,00	0,00	0,00	0,00	0,00	0,00	0,00	
2018	0,00	0,00	31 451 545,00	8 614 245,00	52 724 080,00	7 217 614,00	45 506 466,00	44 956 466,00	7 090 455,00	692 800,00	
2019	0,00	0,00	31 800 000,00	9 140 000,00	36 897 663,00	7 115 736,00	29 781 927,00	22 981 927,00	6 847 000,00	0,00	
2020	0,00	0,00	31 800 000,00	9 140 000,00	19 426 458,00	2 925 200,00	16 501 258,00	16 501 258,00	886 000,00	0,00	
2021	0,00	0,00	31 800 000,00	9 140 000,00	11 095 056,00	557 400,00	10 537 656,00	10 537 656,00	2 366 279,00	0,00	
2022	1 316 000,00	1 316 000,00	0,00	0,00	91 800,00	91 800,00	0,00	0,00	2 484 000,00	0,00	
2023	1 700 000,00	1 700 000,00	0,00	0,00	0,00	0,00	0,00	0,00	2 100 000,00	0,00	
2024	1 700 000,00	1 700 000,00	0,00	0,00	0,00	0,00	0,00	0,00	2 100 000,00	0,00	
2025	1 948 000,00	1 948 000,00	0,00	0,00	0,00	0,00	0,00	0,00	2 852 000,00	0,00	
2026	2 500 000,00	2 500 000,00	0,00	0,00	0,00	0,00	0,00	0,00	2 300 000,00	0,00	
2027	2 800 000,00	2 800 000,00	0,00	0,00	0,00	0,00	0,00	0,00	2 000 000,00	0,00	
2028	3 300 000,00	3 300 000,00	0,00	0,00	0,00	0,00	0,00	0,00	1 500 000,00	0,00	
2029	3 351 000,00	3 351 000,00	0,00	0,00	0,00	0,00	0,00	0,00	1 449 000,00	0,00	
2030	3 500 000,00	3 500 000,00	0,00	0,00	0,00	0,00	0,00	0,00	1 300 000,00	0,00	
2031	3 500 000,00	3 500 000,00	0,00	0,00	0,00	0,00	0,00	0,00	1 300 000,00	0,00	
2032	3 162 000,00	3 062 000,00	0,00	0,00	0,00	0,00	0,00	0,00	1 638 000,00	0,00	
2033	4 000 000,00	3 000 000,00	0,00	0,00	0,00	0,00	0,00	0,00	800 000,00	0,00	
2034	3 900 000,00	2 700 000,00	0,00	0,00	0,00	0,00	0,00	0,00	900 000,00	0,00	
2035	3 800 000,00	2 700 000,00	0,00	0,00	0,00	0,00	0,00	0,00	1 000 000,00	0,00	
2036	3 700 000,00	2 700 000,00	0,00	0,00	0,00	0,00	0,00	0,00	1 100 000,00	0,00	
2037	3 600 000,00	2 200 000,00	0,00	0,00	0,00	0,00	0,00	0,00	1 200 000,00	0,00	
2038	3 200 000,00	2 200 000,00	0,00	0,00	0,00	0,00	0,00	0,00	1 600 000,00	0,00	
2039	3 026 000,00	3 026 000,00	0,00	0,00	0,00	0,00	0,00	0,00	1 774 000,00	0,00	
2040	36 000,00	36 000,00	0,00	0,00	0,00	0,00	0,00	0,00	4 764 000,00	0,00	



- 10) Przeznaczenie nadwyżki budżetowej, inne niż spłaty kredytów, pożyczek i wykup papierów wartościowych, wymaga określenia w objaśnieniach do wieloletniej prognozy finansowej.
- 11) W pozycji wykazuje się kwoty wydatków w ramach zadań własnych klasyfikowanych w dziale 750- Administracja publiczna w rozdziałach właściwych dla organów i urzędów jednostki samorządu terytorialnego (rozdziały od 75017 do 75023).
- 12) W pozycji wykazuje się wartość inwestycji rozpoczętych co najmniej w poprzednim roku budżetowym, którego dotyczy kolumna.
- 13) W pozycji wykazuje się wartość nowych inwestycji, które planuje się rozpocząć w roku, którego dotyczy kolumna.






Wyszczególnienie	Finansowanie programów, projektów lub zadań realizowanych z udziałem środków, o których mowa w art. 5 ust. 1 pkt 2 i 3 ustawy								
	Dochody bieżące na programy, projekty lub zadania finansowane z udziałem środków, o których mowa w art. 5 ust. 1 pkt 2 i 3 ustawy	w tym:		Dochody majątkowe na programy, projekty lub zadania finansowane z udziałem środków, o których mowa w art. 5 ust. 1 pkt 2 i 3 ustawy	w tym:		Wydatki bieżące na programy, projekty lub zadania finansowane z udziałem środków, o których mowa w art. 5 ust. 1 pkt 2 i 3 ustawy	w tym:	
		środki określone w art. 5 ust. 1 pkt 2 ustawy	w tym:		środki określone w art. 5 ust. 1 pkt 2 ustawy	w tym:		finansowane środkami określonymi w art. 5 ust. 1 pkt 2 ustawy	Wydatki bieżące na realizację programu, projektu lub zadania wynikające wyłącznie z zawartych umów z podmiotem dysponującym środkami, o których mowa w art. 5 ust. 1 pkt 2 ustawy
			środki określone w art. 5 ust. 1 pkt 2 ustawy wynikające wyłącznie z zawartych umów na realizację programu, projektu lub zadania <sup>14)</sup>			środki określone w art. 5 ust. 1 pkt 2 ustawy wynikające wyłącznie z zawartych umów na realizację programu, projektu lub zadania			
Lp	12.1	12.1.1	12.1.1.1	12.2	12.2.1	12.2.1.1	12.3	12.3.1	12.3.2
Formuła									
Wykonanie 2015	0,00	0,00	0,00	0,00	0,00	0,00	0,00	0,00	0,00
Wykonanie 2016	0,00	0,00	0,00	0,00	0,00	0,00	0,00	0,00	0,00
Plan 3 kw. 2017	0,00	0,00	0,00	0,00	0,00	0,00	0,00	0,00	0,00
Wykonanie 2017	0,00	0,00	0,00	0,00	0,00	0,00	0,00	0,00	0,00
2018	136 299,00	116 678,00	116 678,00	20 460 019,00	20 460 019,00	20 460 019,00	499 904,00	116 678,00	116 678,00
2019	62 736,00	50 736,00	50 736,00	9 095 509,00	9 095 509,00	9 095 509,00	422 736,00	50 736,00	50 736,00
2020	0,00	0,00	0,00	6 598 920,00	6 598 920,00	6 598 920,00	360 000,00	0,00	0,00
2021	0,00	0,00	0,00	6 519 928,00	6 519 928,00	6 519 928,00	360 000,00	0,00	0,00
2022	0,00	0,00	0,00	0,00	0,00	0,00	90 000,00	0,00	0,00
2023	0,00	0,00	0,00	0,00	0,00	0,00	0,00	0,00	0,00
2024	0,00	0,00	0,00	0,00	0,00	0,00	0,00	0,00	0,00
2025	0,00	0,00	0,00	0,00	0,00	0,00	0,00	0,00	0,00
2026	0,00	0,00	0,00	0,00	0,00	0,00	0,00	0,00	0,00
2027	0,00	0,00	0,00	0,00	0,00	0,00	0,00	0,00	0,00
2028	0,00	0,00	0,00	0,00	0,00	0,00	0,00	0,00	0,00
2029	0,00	0,00	0,00	0,00	0,00	0,00	0,00	0,00	0,00
2030	0,00	0,00	0,00	0,00	0,00	0,00	0,00	0,00	0,00
2031	0,00	0,00	0,00	0,00	0,00	0,00	0,00	0,00	0,00
2032	0,00	0,00	0,00	0,00	0,00	0,00	0,00	0,00	0,00
2033	0,00	0,00	0,00	0,00	0,00	0,00	0,00	0,00	0,00
2034	0,00	0,00	0,00	0,00	0,00	0,00	0,00	0,00	0,00
2035	0,00	0,00	0,00	0,00	0,00	0,00	0,00	0,00	0,00
2036	0,00	0,00	0,00	0,00	0,00	0,00	0,00	0,00	0,00
2037	0,00	0,00	0,00	0,00	0,00	0,00	0,00	0,00	0,00
2038	0,00	0,00	0,00	0,00	0,00	0,00	0,00	0,00	0,00
2039	0,00	0,00	0,00	0,00	0,00	0,00	0,00	0,00	0,00
2040	0,00	0,00	0,00	0,00	0,00	0,00	0,00	0,00	0,00



14) W pozycji 12.1.1.1, 12.2.1.1, 12.3.2, 12.4.2., 12.5.1, 12.6.1, 12.7.1 oraz 12.8.1. wykazuje się wyłącznie kwoty wynikające z umów na realizację programu, projektu lub zadania zawartych na dzień uchwalenia prognozy, a nieplanowanych do zawarcia w okresie prognozy.



Wyszczególnienie	Wydatki majątkowe na programy, projekty lub zadania finansowane z udziałem środków, o których mowa w art. 5 ust. 1 pkt 2 i 3 ustawy	w tym:	Wydatki majątkowe na realizację programu, projektu lub zadania wynikające wyłącznie z zawartych umów z podmiotem dysponującym środkami, o których mowa w art. 5 ust. 1 pkt 2 ustawy	Wydatki na wkład krajowy w związku z umową na realizację programu, projektu lub zadania finansowanego z udziałem środków, o których mowa w art. 5 ust. 1 pkt 2 ustawy bez względu na stopień finansowania tymi środkami	w tym:	Wydatki na wkład krajowy w związku z zawartą po dniu 1 stycznia 2013 r. umową na realizację programu, projektu lub zadania finansowanego w co najmniej 60% środkami, o których mowa w art. 5 ust. 1 pkt 2 ustawy <sup>15)</sup>	w tym:	Przychody z tytułu kredytów, pożyczek, emisji papierów wartościowych powstające w związku z umową na realizację programu, projektu lub zadania finansowanego z udziałem środków, o których mowa w art. 5 ust. 1 pkt 2 ustawy bez względu na stopień finansowania tymi środkami	w tym:
		finansowane środkami określonymi w art. 5 ust. 1 pkt 2 ustawy			w związku z już zawartą umową na realizację programu, projektu lub zadania		w związku z już zawartą umową na realizację programu, projektu lub zadania		w związku z już zawartą umową na realizację programu, projektu lub zadania
Lp	12.4	12.4.1	12.4.2	12.5	12.5.1	12.6	12.6.1	12.7	12.7.1
Formuła									
Wykonanie 2015	0,00	0,00	0,00	0,00	0,00	0,00	0,00	0,00	0,00
Wykonanie 2016	0,00	0,00	0,00	0,00	0,00	0,00	0,00	0,00	0,00
Plan 3 kw. 2017	0,00	0,00	0,00	0,00	0,00	0,00	0,00	0,00	0,00
Wykonanie 2017	0,00	0,00	0,00	0,00	0,00	0,00	0,00	0,00	0,00
2018	36 582 736,00	20 415 198,00	20 415 198,00	16 550 764,00	16 550 764,00	16 550 764,00	16 550 764,00	0,00	0,00
2019	15 628 927,00	9 095 509,00	9 095 509,00	6 905 418,00	6 905 418,00	6 905 418,00	6 905 418,00	0,00	0,00
2020	10 001 258,00	6 598 920,00	6 598 920,00	3 762 338,00	3 762 338,00	3 762 338,00	3 762 338,00	0,00	0,00
2021	10 537 656,00	6 519 928,00	6 519 928,00	4 377 728,00	4 377 728,00	4 377 728,00	4 377 728,00	0,00	0,00
2022	0,00	0,00	0,00	90 000,00	90 000,00	90 000,00	90 000,00	0,00	0,00
2023	0,00	0,00	0,00	0,00	0,00	0,00	0,00	0,00	0,00
2024	0,00	0,00	0,00	0,00	0,00	0,00	0,00	0,00	0,00
2025	0,00	0,00	0,00	0,00	0,00	0,00	0,00	0,00	0,00
2026	0,00	0,00	0,00	0,00	0,00	0,00	0,00	0,00	0,00
2027	0,00	0,00	0,00	0,00	0,00	0,00	0,00	0,00	0,00
2028	0,00	0,00	0,00	0,00	0,00	0,00	0,00	0,00	0,00
2029	0,00	0,00	0,00	0,00	0,00	0,00	0,00	0,00	0,00
2030	0,00	0,00	0,00	0,00	0,00	0,00	0,00	0,00	0,00
2031	0,00	0,00	0,00	0,00	0,00	0,00	0,00	0,00	0,00
2032	0,00	0,00	0,00	0,00	0,00	0,00	0,00	0,00	0,00
2033	0,00	0,00	0,00	0,00	0,00	0,00	0,00	0,00	0,00
2034	0,00	0,00	0,00	0,00	0,00	0,00	0,00	0,00	0,00
2035	0,00	0,00	0,00	0,00	0,00	0,00	0,00	0,00	0,00
2036	0,00	0,00	0,00	0,00	0,00	0,00	0,00	0,00	0,00
2037	0,00	0,00	0,00	0,00	0,00	0,00	0,00	0,00	0,00
2038	0,00	0,00	0,00	0,00	0,00	0,00	0,00	0,00	0,00
2039	0,00	0,00	0,00	0,00	0,00	0,00	0,00	0,00	0,00
2040	0,00	0,00	0,00	0,00	0,00	0,00	0,00	0,00	0,00

  
Strona 17

15) Przez program, projekt lub zadanie finansowane w co najmniej 60% środkami, o których mowa w art. 5 ust. 1 pkt 2 ustawy, należy rozumieć także taki program, projekt lub zadanie przynoszące dochód, dla których poziom finansowania ze środków, o których mowa w art. 5 ust. 1 pkt 2 ustawy, ustala się po odliczeniu zdyskontowanego dochodu obliczanego zgodnie z przepisami Unii Europejskiej dotyczącymi takiego programu, projektu lub zadania.



Strona 18

Wyszczególnienie	Kwoty dotyczące przejęcia i spłaty zobowiązań po samodzielnych publicznych zakładach opieki zdrowotnej oraz pokrycia ujemnego wyniku								
	Przychody z tytułu kredytów, pożyczek, emisji papierów wartościowych powstające w związku z zawartą po dniu 1 stycznia 2013 r. umową na realizację programu, projektu lub zadania finansowanego w co najmniej 60% środkami, o których mowa w art. 5 ust. 1 pkt 2 ustawy	w tym:	Kwota zobowiązań wynikających z przejęcia przez jednostkę samorządu terytorialnego zobowiązań po likwidowanych i przekształconych samodzielnych zakładach opieki zdrowotnej	Dochody budżetowe z tytułu dotacji celowej z budżetu państwa, o której mowa w art. 196 ustawy z dnia 15 kwietnia 2011 r. o działalności leczniczej (Dz. U. z 2013 r. poz. 217, z późn. zm.)	Wysokość zobowiązań podlegających umorzeniu, o którym mowa w art. 190 ustawy o działalności leczniczej	Wydatki na spłatę przejętych zobowiązań samodzielnego publicznego zakładu opieki zdrowotnej przekształconego na zasadach określonych w przepisach o działalności leczniczej	Wydatki na spłatę przejętych zobowiązań samodzielnego publicznego zakładu opieki zdrowotnej likwidowanego na zasadach określonych w przepisach o działalności leczniczej	Wydatki na spłatę zobowiązań samodzielnego publicznego zakładu opieki zdrowotnej przejętych do końca 2011 r. na podstawie przepisów o zakładach opieki zdrowotnej	Wydatki bieżące na pokrycie ujemnego wyniku finansowego samodzielnego publicznego zakładu opieki zdrowotnej
		w związku z już zawartą umową na realizację programu, projektu lub zadania							
Lp	12.8	12.8.1	13.1	13.2	13.3	13.4	13.5	13.6	13.7
Formuła									
Wykonanie 2015	0,00	0,00	0,00	0,00	0,00	0,00	0,00	0,00	0,00
Wykonanie 2016	0,00	0,00	0,00	0,00	0,00	0,00	0,00	0,00	0,00
Plan 3 kw. 2017	0,00	0,00	0,00	0,00	0,00	0,00	0,00	0,00	0,00
Wykonanie 2017	0,00	0,00	0,00	0,00	0,00	0,00	0,00	0,00	0,00
2018	0,00	0,00	0,00	0,00	0,00	0,00	0,00	0,00	0,00
2019	0,00	0,00	0,00	0,00	0,00	0,00	0,00	0,00	0,00
2020	0,00	0,00	0,00	0,00	0,00	0,00	0,00	0,00	0,00
2021	0,00	0,00	0,00	0,00	0,00	0,00	0,00	0,00	0,00
2022	0,00	0,00	0,00	0,00	0,00	0,00	0,00	0,00	0,00
2023	0,00	0,00	0,00	0,00	0,00	0,00	0,00	0,00	0,00
2024	0,00	0,00	0,00	0,00	0,00	0,00	0,00	0,00	0,00
2025	0,00	0,00	0,00	0,00	0,00	0,00	0,00	0,00	0,00
2026	0,00	0,00	0,00	0,00	0,00	0,00	0,00	0,00	0,00
2027	0,00	0,00	0,00	0,00	0,00	0,00	0,00	0,00	0,00
2028	0,00	0,00	0,00	0,00	0,00	0,00	0,00	0,00	0,00
2029	0,00	0,00	0,00	0,00	0,00	0,00	0,00	0,00	0,00
2030	0,00	0,00	0,00	0,00	0,00	0,00	0,00	0,00	0,00
2031	0,00	0,00	0,00	0,00	0,00	0,00	0,00	0,00	0,00
2032	0,00	0,00	0,00	0,00	0,00	0,00	0,00	0,00	0,00
2033	0,00	0,00	0,00	0,00	0,00	0,00	0,00	0,00	0,00
2034	0,00	0,00	0,00	0,00	0,00	0,00	0,00	0,00	0,00
2035	0,00	0,00	0,00	0,00	0,00	0,00	0,00	0,00	0,00
2036	0,00	0,00	0,00	0,00	0,00	0,00	0,00	0,00	0,00
2037	0,00	0,00	0,00	0,00	0,00	0,00	0,00	0,00	0,00
2038	0,00	0,00	0,00	0,00	0,00	0,00	0,00	0,00	0,00
2039	0,00	0,00	0,00	0,00	0,00	0,00	0,00	0,00	0,00
2040	0,00	0,00	0,00	0,00	0,00	0,00	0,00	0,00	0,00



Wyszczególnienie	Dane uzupełniające o długi i jego spłacie						Wynik operacji niekasowych wpływających na kwotę długu ( m.in. umorzenia, różnice kursowe) <sup>x</sup>
	Spłaty rat kapitałowych oraz wykup papierów wartościowych, o których mowa w pkt. 5.1., wynikające wyłącznie z tytułu zobowiązań już zaciągniętych <sup>x</sup>	Kwota długu, którego planowana spłata dokona się z wydatków budżetu <sup>x</sup>	Wydatki zmniejszające dług <sup>x</sup>	w tym:			
				spłata zobowiązań wymagalnych z lat poprzednich, innych niż w poz. 14.3.3 <sup>x</sup>	związane z umowami zaliczanymi do tytułów dłużnych wliczanych do państwowego długu publicznego <sup>x</sup>	wypłaty z tytułu wymagalnych poręczeń i gwarancji <sup>x</sup>	
Lp	14.1	14.2	14.3	14.3.1	14.3.2	14.3.3	14.4
Formuła							
Wykonanie 2015	0,00	0,00	0,00	0,00	0,00	0,00	0,00
Wykonanie 2016	0,00	0,00	0,00	0,00	0,00	0,00	0,00
Plan 3 kw. 2017	0,00	0,00	0,00	0,00	0,00	0,00	0,00
Wykonanie 2017	0,00	0,00	0,00	0,00	0,00	0,00	0,00
2018	2 180 880,00	0,00	0,00	0,00	0,00	0,00	0,00
2019	1 459 880,00	0,00	0,00	0,00	0,00	0,00	0,00
2020	1 317 000,00	0,00	0,00	0,00	0,00	0,00	0,00
2021	1 473 000,00	0,00	0,00	0,00	0,00	0,00	0,00
2022	1 316 000,00	0,00	0,00	0,00	0,00	0,00	0,00
2023	0,00	0,00	0,00	0,00	0,00	0,00	0,00
2024	0,00	0,00	0,00	0,00	0,00	0,00	0,00
2025	0,00	0,00	0,00	0,00	0,00	0,00	0,00
2026	0,00	0,00	0,00	0,00	0,00	0,00	0,00
2027	0,00	0,00	0,00	0,00	0,00	0,00	0,00
2028	0,00	0,00	0,00	0,00	0,00	0,00	0,00
2029	0,00	0,00	0,00	0,00	0,00	0,00	0,00
2030	0,00	0,00	0,00	0,00	0,00	0,00	0,00
2031	0,00	0,00	0,00	0,00	0,00	0,00	0,00
2032	0,00	0,00	0,00	0,00	0,00	0,00	0,00
2033	0,00	0,00	0,00	0,00	0,00	0,00	0,00
2034	0,00	0,00	0,00	0,00	0,00	0,00	0,00
2035	0,00	0,00	0,00	0,00	0,00	0,00	0,00
2036	0,00	0,00	0,00	0,00	0,00	0,00	0,00
2037	0,00	0,00	0,00	0,00	0,00	0,00	0,00
2038	0,00	0,00	0,00	0,00	0,00	0,00	0,00
2039	0,00	0,00	0,00	0,00	0,00	0,00	0,00
2040	0,00	0,00	0,00	0,00	0,00	0,00	0,00



\* Informacja o spełnieniu wskaźnika spłaty zobowiązań określonego w art. 243 ustawy po uwzględnieniu zobowiązań związku współtworzonego przez jednostkę samorządu terytorialnego, oraz po uwzględnieniu ustawowych wyłączeń zostanie automatycznie wygenerowana przez aplikację wskazaną przez Ministra Finansów, o której mowa w § 4 ust. 1 rozporządzenia Ministra Finansów z dnia 10 stycznia 2013 r. w sprawie wieloletniej prognozy finansowej jednostki samorządu terytorialnego (Dz. U. poz. 86, z późn. zm.). Automatyczne wyliczenia danych na podstawie wartości historycznych i prognozowanych przez jednostkę samorządu terytorialnego dotyczą w szczególności także poz. 9.6.-9.6.1 i pozycji z sekcji nr 16.

\*\* Należy wskazać jedną z następujących podstaw prawnych: art. 240a ust. 4 / art. 240a ust. 8 / art. 240b ustawy określającą procedurę jaką objęta jest jednostka samorządu terytorialnego.

x - pozycje oznaczone symbolem „x” sporządza się na okres, na który zaciągnięto oraz planuje się zaciągnąć zobowiązania dłużne (prognoza kwoty długu). Okres ten nie podlega wydłużeniu w sytuacji planowania wydatków z tytułu niewymagalnych poręczeń i gwarancji. W przypadku planowania wydatków z tytułu niewymagalnych poręczeń i gwarancji w okresie dłuższym niż okres, na który zaciągnięto oraz planuje się zaciągnąć zobowiązania dłużne, informację o wydatkach z tytułu niewymagalnych poręczeń i gwarancji, wykraczających poza wspomniany okres, należy zamieścić w objaśnieniach do wieloletniej prognozy finansowej. W przypadku, gdy kwoty wydatków wynikające z limitów wydatków na przedsięwzięcia wykraczają poza okres prognozy kwoty długu to pozycje oznaczone symbolem „x” sporządza się do ostatniego roku, na który ustalono limit wydatków na realizację przedsięwzięć

16) Pozycje sekcji 15 są wykazywane wyłącznie przez jednostki samorządu terytorialnego emitujące obligacje przychodowe.

17) Pozycje sekcji 16 wykazują wyłącznie jednostki objęte procedurą wynikającą z art. 240a lub art. 240b ustawy



## Wykaz przedsięwzięć do WPF

Załącznik Nr 2  
do Zarządzenia Nr 55/2018  
Wójta Gminy Jabłonna  
z dnia 9 kwietnia 2018 roku

kwoty w  
zł

L.p.	Nazwa i cel	Jednostka odpowiedzialna lub koordynująca	Okres realizacji		Łączne nakłady finansowe	Limit 2018	Limit 2019	Limit 2020	Limit 2021	Limit 2022
			od	do						
1	Wydatki na przedsięwzięcia-ogółem (1.1+1.2+1.3)				163 141 590,00	52 724 080,00	36 897 663,00	19 426 458,00	11 095 056,00	91 800,00
1.a	- wydatki bieżące				45 165 702,00	7 217 614,00	7 115 736,00	2 925 200,00	557 400,00	91 800,00
1.b	- wydatki majątkowe				117 975 888,00	45 506 466,00	29 781 927,00	16 501 258,00	10 537 656,00	0,00
1.1	Wydatki na programy, projekty lub zadania związane z programami realizowanymi z udziałem środków, o których mowa w art.5 ust.1 pkt 2 i 3 ustawy z dnia 27 sierpnia 2009.r. o finansach publicznych (Dz.U.Nr 157, poz.1240,z późn.zm.), z tego:				78 901 401,00	37 082 640,00	16 051 663,00	10 361 258,00	10 897 656,00	90 000,00
1.1.1	- wydatki bieżące				2 006 966,00	499 904,00	422 736,00	360 000,00	360 000,00	90 000,00
1.1.1.1	Stworzenie warunków dla sprawnego wdrażania instrumentu Zintegrowanych Inwestycji Terytorialnych dla Warszawskiego Obszaru Funkcjonalnego - przygotowanie materiałów do dokumentacji projektowej	URZĄD GMINY	2016	2018	40 970,00	14 404,00	0,00	0,00	0,00	0,00
1.1.1.2	Budowa systemu gospodarki wodno-ściekowej na terenie Gminy Jabłonna – etap I - "Jednostka Realizująca Projekt" - Obsługa Projektu przez Jednostkę Realizującą Projekt	URZĄD GMINY	2017	2022	1 777 760,00	360 000,00	360 000,00	360 000,00	360 000,00	90 000,00
1.1.1.3	Kluczowy Pakiet Startowy dla Uczniów Szkoły Podstawowej Nr 2 im. Orła Białego w Chotomowie - wzrost kompetencji kluczowych oraz postaw i umiejętności niezbędnych na rynku pracy wśród uczniów	Szkoła Podstawowa Nr 2 im. Orła Białego	2018	2019	188 236,00	125 500,00	62 736,00	0,00	0,00	0,00
1.1.2	- wydatki majątkowe				76 894 435,00	36 582 736,00	15 628 927,00	10 001 258,00	10 537 656,00	0,00



<b>Limit zobowiązań</b>
<b>120 229 191,00</b>
<b>17 901 884,00</b>
<b>102 327 307,00</b>
<b>74 483 217,00</b>

<b>1 732 640,00</b>
<i>14 404,00</i>

<i>1 530 000,00</i>
---------------------

<i>188 236,00</i>
-------------------

<b>72 750 577,00</b>
----------------------

*Andrzej Pił*

L.p.	Nazwa i cel	Jednostka odpowiedzialna lub koordynująca	Okres realizacji		Łączne nakłady finansowe	Limit 2018	Limit 2019	Limit 2020	Limit 2021	Limit 2022
			od	do						
1.1.2.1	Poprawa warunków do rozwoju przyjaznych środowisku form transportu poprzez utworzenie systemu dróg rowerowych na terenie Gminy Jabłonna (partnerzy projektu: Czosnów, Legionowo, Łomianki, Nieporęt, Nowy Dwór Mazowiecki, Radzymin, Wieliszew) - poprawa bezpieczeństwa i warunków życia mieszkańców	URZĄD GMINY	2016	2018	5 204 381,00	5 168 204,00	0,00	0,00	0,00	0,00
1.1.2.2	Wykonanie termomodernizacji budynków na terenie Gminy Jabłonna - Realizacja założeń Programu Gospodarki Niskoemisyjnej w Gminie Jabłonna	URZĄD GMINY	2016	2018	5 695 723,00	5 665 873,00	0,00	0,00	0,00	0,00
1.1.2.3	Budowa systemu gospodarki wodnej na terenie Gminy Jabłonna - etap I (POLiŚ) - budowa sieci wodociągowej na terenie Gminy Jabłonna	URZĄD GMINY	2016	2021	19 047 641,00	11 001 401,00	3 309 474,00	2 155 776,00	2 529 320,00	0,00
1.1.2.4	Budowa systemu gospodarki ściekowej na terenie Gminy Jabłonna - etap I (POLiŚ) - budowa systemu gospodarki ściekowej na terenie Gminy Jabłonna	URZĄD GMINY	2015	2021	46 946 690,00	14 747 258,00	12 319 453,00	7 845 482,00	8 008 336,00	0,00
<b>1.2</b>	<b>Wydatki na programy, projekty lub zadania związane z umowami partnerstwa publiczno-prywatnego, z tego:</b>				<b>0,00</b>	<b>0,00</b>	<b>0,00</b>	<b>0,00</b>	<b>0,00</b>	<b>0,00</b>
1.2.1	- wydatki bieżące				0,00	0,00	0,00	0,00	0,00	0,00
1.2.2	- wydatki majątkowe				0,00	0,00	0,00	0,00	0,00	0,00
<b>1.3</b>	<b>Wydatki na programy, projekty lub zadania pozostałe (inne niż wymienione w pkt 1.1 i 1.2), z tego</b>				<b>84 240 189,00</b>	<b>15 641 440,00</b>	<b>20 846 000,00</b>	<b>9 065 200,00</b>	<b>197 400,00</b>	<b>1 800,00</b>
1.3.1	- wydatki bieżące				43 158 736,00	6 717 710,00	6 693 000,00	2 565 200,00	197 400,00	1 800,00
1.3.1.1	Dofinansowanie komunikacji na terenie Gminy Jabłonna - Zapewnienie mieszkańcom Gminy Jabłonna możliwości korzystania z komunikacji miejskiej	URZĄD GMINY	2006	2020	19 292 569,00	2 195 700,00	2 200 000,00	2 200 000,00	0,00	0,00
1.3.1.2	Dowożenie uczniów do szkół - dowożenie uczniów do szkół podstawowych i gimnazjum	URZĄD GMINY	2015	2019	4 451 961,00	958 800,00	928 800,00	0,00	0,00	0,00
1.3.1.3	Dzierżawa działki z przeznaczeniem na plac do zawracania autobusów - dzierżawa działki z przeznaczeniem na pl	URZĄD GMINY	2015	2018	32 267,00	8 800,00	0,00	0,00	0,00	0,00

<b>Limit zobowiązań</b>
5 168 204,00

5 665 873,00
--------------

18 995 971,00
---------------

42 920 529,00
---------------

<b>0,00</b>
-------------

<b>0,00</b>
-------------

<b>0,00</b>
-------------

<b>45 745 974,00</b>
----------------------

<b>16 169 244,00</b>
----------------------

6 595 700,00
--------------

1 887 600,00
--------------

2 934,00
----------



L.p.	Nazwa i cel	Jednostka odpowiedzialna lub koordynująca	Okres realizacji		Łączne nakłady finansowe	Limit 2018	Limit 2019	Limit 2020	Limit 2021	Limit 2022
			od	do						
1.3.1.4	Dzierżawa terenu pod place zabaw w gminie, boisko i miejsca spotkań mieszkańców - Zapewnienie miejsc spotkań i zabaw mieszkańcom poszczególnych wsi	URZĄD GMINY	2011	2022	108 100,00	7 200,00	7 200,00	7 200,00	5 400,00	1 800,00
1.3.1.5	Gospodarka odpadami komunalnymi zg.z ustawą o utrzymaniu czystości i porządku w gminie - Utrzymanie czystości w gminie	URZĄD GMINY	2013	2019	15 856 926,00	2 664 210,00	2 698 000,00	0,00	0,00	0,00
1.3.1.6	Promocja Programu Gospodarki Niskoemisyjnej wśród mieszkańców Gminy Jabłonna - Informowanie mieszkańców o założeniach programu	URZĄD GMINY	2017	2019	3 000,00	1 000,00	1 000,00	0,00	0,00	0,00
1.3.1.7	Zimowe utrzymanie dróg (Akcja Zima) - Przystosowanie dróg gminnych do ruchu drogowego w okresie zimowym	URZĄD GMINY	2014	2019	1 933 913,00	450 000,00	450 000,00	0,00	0,00	0,00
1.3.1.8	Opracowywanie Miejscowych Planów Zagospodarowania Przestrzennego - Stworzenie MPZP	URZĄD GMINY	2017	2020	250 000,00	70 000,00	70 000,00	70 000,00	0,00	0,00
1.3.1.9	Ubezpieczenia majątku gminy, ubezpieczenia komunikacyjne i OC - ubezpieczenie od wszelkich ryzyk i szkód	URZĄD GMINY	2017	2019	150 000,00	50 000,00	50 000,00	0,00	0,00	0,00
1.3.1.10	Wynajem budynku na potrzeby funkcjonowania Przedszkola Gminnego w Chotomowie - zapewnienie miejsc dla dzieci z Przedszkola Gminnego w Chotomowie	URZĄD GMINY	2018	2021	1 080 000,00	312 000,00	288 000,00	288 000,00	192 000,00	0,00
<b>1.3.2</b>	<b>- wydatki majątkowe</b>				<b>41 081 453,00</b>	<b>8 923 730,00</b>	<b>14 153 000,00</b>	<b>6 500 000,00</b>	<b>0,00</b>	<b>0,00</b>
1.3.2.1	Budowa Centrum Edukacyjno-Kulturalno-Sportowego w Chotomowie II etap - adaptacja projektu kolejnego etapu i rozpoczęcie budowy hali sportowej oraz przebudowa dachu - Kontynuacja budowy centrum	URZĄD GMINY	2016	2020	9 392 250,00	100 000,00	4 500 000,00	4 500 000,00	0,00	0,00
1.3.2.2	Modernizacja nawierzchni dróg gminnych w ramach realizacji założeń Programu Gospodarki Niskoemisyjnej w Gminie Jabłonna - poprawa przejezdności i stanu dróg	URZĄD GMINY	2016	2019	1 460 299,00	200 000,00	200 000,00	0,00	0,00	0,00

Limit zobowiązań
28 800,00

5 362 210,00
--------------

2 000,00
----------

900 000,00
------------

210 000,00
------------

100 000,00
------------

1 080 000,00
--------------

<b>29 576 730,00</b>
9 100 000,00

400 000,00
------------

*Choiński*

L.p.	Nazwa i cel	Jednostka odpowiedzialna lub koordynująca	Okres realizacji		Łączne nakłady finansowe	Limit 2018	Limit 2019	Limit 2020	Limit 2021	Limit 2022
			od	do						
1.3.2.3	Adaptacja budynku przy ul. Zegrzyńskiej 1 w Jabłonie - Dostosowanie budynku do potrzeb urzędu gminy	URZĄD GMINY	2016	2018	329 966,00	266 300,00	0,00	0,00	0,00	0,00
1.3.2.4	Wykonanie dokumentacji i przebudowa ul. Kolejowej w Chotomowie wraz z budową chodnika na odcinku od ul. Partyzantów do granicy z Dąbrową Chotomowską - Poprawa bezpieczeństwa uczestników ruchu drogowego	URZĄD GMINY	2016	2019	1 240 000,00	1 000 000,00	200 000,00	0,00	0,00	0,00
1.3.2.5	Wykonanie dokumentacji projektowej i budowa sieci wodociągowej na terenie Gminy Jabłonna - budowa sieci wodociągowej na terenie Gminy Jabłonna	URZĄD GMINY	2015	2019	9 407 248,00	3 075 000,00	100 000,00	0,00	0,00	0,00
1.3.2.6	Budowa ul. Jaśminowej w Rajszewie wraz ze skrzyżowaniem ul. Jaśminowej z ul. Modlińską - poprawa rozwiązań komunikacyjnych w gminie	URZĄD GMINY	2016	2018	1 757 000,00	1 746 000,00	0,00	0,00	0,00	0,00
1.3.2.7	Wykonanie dokumentacji projektowej sieci kanalizacji sanitarnej i budowa systemu gospodarki ściekowej na terenie Gminy Jabłonna - Budowa systemu gospodarki ściekowej na terenie Gminy Jabłonna	URZĄD GMINY	2015	2019	5 563 646,00	1 095 000,00	900 000,00	0,00	0,00	0,00
1.3.2.8	Wykonanie oświetlenia przejść dla pieszych i przystanków na potrzeby bezpieczeństwa uczestników ruchu drogowego - Zapewnienie bezpieczeństwa pieszym użytkownikom ruchu drogowego	URZĄD GMINY	2017	2019	250 000,00	150 000,00	50 000,00	0,00	0,00	0,00
1.3.2.9	Wykonanie projektu hydroizolacji i odwodnienia oraz przebudowy instalacji wodno-kanalizacyjnej i c.o. w budynku Urzędu Gminy - Odwodnienie terenu wokół budynku Urzędu Gminy	URZĄD GMINY	2016	2018	157 552,00	150 000,00	0,00	0,00	0,00	0,00
1.3.2.10	Wykonanie dokumentacji projektowo-kosztorysowej ul. Storczykowej i ul. Mazowieckiej (na odcinku 200 mb) w Rajszewie - budowa ulicy Storczykowej i Mazowieckiej	URZĄD GMINY	2017	2018	40 100,00	12 030,00	0,00	0,00	0,00	0,00

<b>Limit zobowiązań</b>
266 300,00
1 200 000,00

3 175 000,00
--------------

1 746 000,00
--------------

1 995 000,00
--------------

200 000,00
------------

150 000,00
------------

12 030,00
-----------

*Chris Gail*

L.p.	Nazwa i cel	Jednostka odpowiedzialna lub koordynująca	Okres realizacji		Łączne nakłady finansowe	Limit 2018	Limit 2019	Limit 2020	Limit 2021	Limit 2022
			od	do						
1.3.2.11	Wykonanie ujęcia wody do celów pożarowych na potrzeby Przedszkola Gminnego w Jabłonie - zwiększenie bezpieczeństwa przeciwpożarowego	URZĄD GMINY	2017	2018	78 000,00	68 000,00	0,00	0,00	0,00	0,00
1.3.2.12	Wykonanie ujęcia wody do celów pożarowych na potrzeby Szkoły Podstawowej w Jabłonie - zwiększenie bezpieczeństwa przeciwpożarowego	URZĄD GMINY	2017	2018	70 500,00	60 500,00	0,00	0,00	0,00	0,00
1.3.2.13	Remont budynku Przedszkola Gminnego w Chotomowie - zapewnienie dzieciom warunków przedszkolnych	URZĄD GMINY	2017	2018	0,00	0,00	0,00	0,00	0,00	0,00
1.3.2.14	Wykonanie projektu i budowa ul. Dereniowej w Jabłonie - wybudowanie ul. Dereniowej	URZĄD GMINY	2017	2020	3 556 015,00	100 000,00	1 400 000,00	2 000 000,00	0,00	0,00
1.3.2.15	Wykonanie dokumentacji projektowej budowy drogi ul. Muzycznej w Skierdach - wybudowanie ul. Muzycznej	URZĄD GMINY	2017	2018	63 877,00	18 900,00	0,00	0,00	0,00	0,00
1.3.2.16	Wykonanie projektów urządzeń odwadniających drogi i ich budowa na terenie Gminy Jabłonna - Poprawa bezpieczeństwa uczestników ruchu drogowego	URZĄD GMINY	2017	2019	225 000,00	217 000,00	3 000,00	0,00	0,00	0,00
1.3.2.17	Wykonanie projektu i przebudowa skrzyżowania ul. Bagiennej z ul. Partyzantów w Chotomowie - poprawa warunków drogowych w gminie	URZĄD GMINY	2017	2018	140 000,00	115 000,00	0,00	0,00	0,00	0,00
1.3.2.18	Wykonanie dokumentacji i budowa Przedszkola Gminnego w Chotomowie - zapewnienie miejsc w przedszkolu dla dzieci z terenu gminy	URZĄD GMINY	2018	2019	7 350 000,00	550 000,00	6 800 000,00	0,00	0,00	0,00



Limit zobowiązań
68 000,00
60 500,00
0,00
3 500 000,00
18 900,00
220 000,00
115 000,00
7 350 000,00

